

Beställa startkod i Internetbanken för att hämta BankID på fil

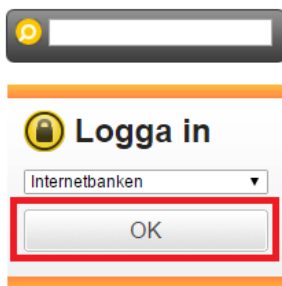
Här följer en kort guide för hur du hämtar startkod för BankID på fil i Internetbanken och installerar BankID på fil i din dator.

Du behöver ha lämnat uppgift om ditt mobilnummertill banken (Säkert mobilnummer för BankID) eller så har du nyligen fått ett startkods kuvert från banken för att kunna beställa ditt BankID.

Om du redan är ansluten till Internetbanken och har ett BankID på fil, loggar du in som vanligt och kan då hämta ett nytt BankID inloggad i Internetbanken under menyvalet Avtal/BankID Administration i vänstermenyn.

1. Gå in på www.sparbankensyd.se

Klicka på "OK" i inloggningsrutan för Internetbanken uppe i det övre högra hörnet.



2. Gå vidare till hämtningssidan för BankID

Klicka på "Hämta BankID" i nederkant av bilden.



3. Gå vidare till beställningssidan för startkod via SMS

Om du redan har en startkod, klicka på "Hämta BankID" och gå vidare till steg 6.

Om du inte har en startkod men har lämnat ditt mobilnummer till banken kan du nu beställa en startkod via sms. Klicka på "Beställ startkod via sms".

Ny Kund

Här kan du logga in med startkod och hämta BankID

Beställ startkod via sms

Hämta BankID

4. Beställ startkod via SMS

Ange ditt personnummer och det användarnummer du har fått av banken och klicka på "Skicka".

Beställ startkod via sms

Personnummer (ange 12 siffror)

Användarnummer (ange det nummer du fått av banken i en följd utan bindestreck)

Skicka

Har du inte ditt användarnummer så behöver du ta kontakt med ditt bankkontor.

5. Gå vidare till Hämta BankID

Klicka på knappen "Hämta BankID".

Beställ startkod via sms

Tack för din beställning! Ett sms med startkoden kommer att skickas till dig inom kort. Startkoden är endast giltig i 10 minuter.

Här kan du logga in med startkod och hämta BankID

Beställ startkod via sms

Hämta BankID

6. Hämta BankID med startkod

Startkod som du beställt via sms är giltig i 10 minuter och startkod i kuvert är giltig i 30 dagar från det att du kvitterat ut brevet. Har du inte användarnummer och/eller startkod behöver du ta kontakt med ditt bankkontor för att kunna beställa BankID på fil.

Hämta BankID med startkod

Här kan du logga in med startkod och hämta BankID

Användarnummer

Startkod

Logga in

7. Välj typ av BankID att hämta ut

Klicka på knappen "Hämta BankID på fil".

Hämta BankID med startkod

Vi erbjuder två alternativ för inloggning och signering i Internetbanken: Mobilt BankID och BankID på fil.
Med Mobilt BankID har du alltid ditt BankID med dig och kan logga in i Internetbanken från valfri dator eller surfplatta. Mobilt BankID fungerar i mobiler och surfplattor med Apple iOS, Google Android eller Windows Phone.
BankID på fil använder du tillsammans med BankID säkerhetsprogram på din dator.

Hämta Mobilt BankID

Hämta BankID på fil

8. Markera BankID

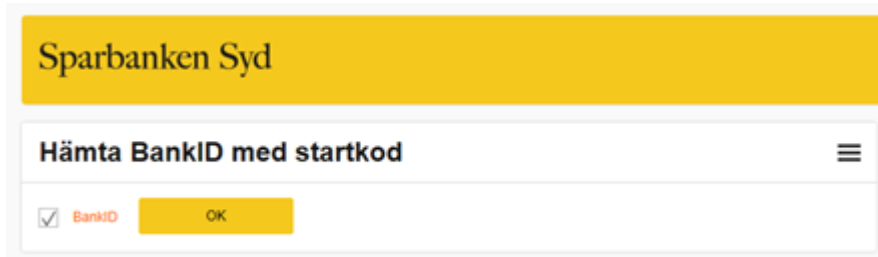
Klicka i rutan "BankID".

Sparbanken Syd

Hämta BankID med startkod

BankID

Klicka på knappen "OK".



9. Bekräfta hämtningen

Klicka på knappen "Hämta BankID på fil"



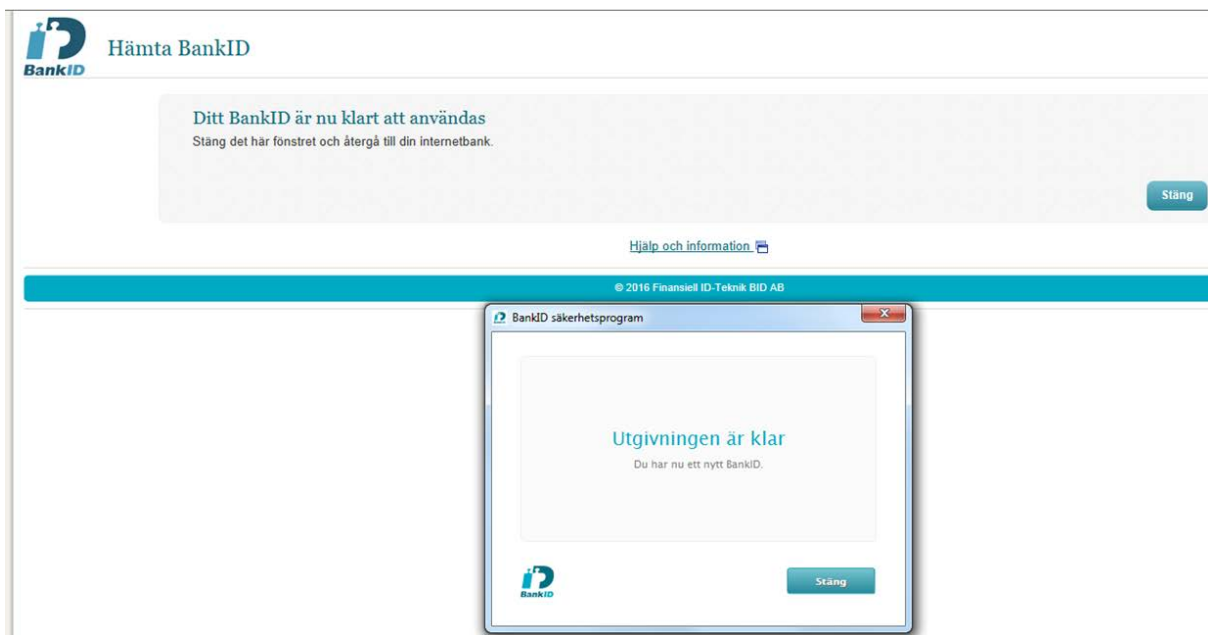
10. Installera BankID-programmet och du ska nu slutföra installationen på din dator

Observera att du behöver tillåta pop up i din webbläsare för att fönstret ska öppnas. Följ stegen i bilden för att slutföra installationen.



11. Installation är klar

När installationen är klar på din dator får du en bekräftelse att "Utgivningen är klar". Klicka på knappen "Stäng".



12. Bekräftelse visas i Internetbanken

Ditt BankID är aktiverat, och du kan nu logga in i Internetbanken eller testa ditt nya BankID.

