



BOKSLUTSKOMMUNIKÉ 2014

Sparbanken Syd

VD-ord


2014 var ett händelserikt år på den skånska bankmarknaden. Vår samarbetspartner Sparbanken Öresund förvärvades av Swedbank och tre skånska banker valde att bilda en större bank. Förändringen har stärkt vår unika position som självständig äkta sparbank och vi är stolta att idag kunna titulera oss landets äldsta. Vi har sedan starten 1827 främjat sparande och kundernas ekonomiska utveckling och alltid vågat vara banken som går mot strömmen.

Det är inte enskilda vinstintressen som driver Sparbanken Syds utveckling, utan visionen om en hållbar tillväxt för kund, bygd och bank. Vi har inga aktieägare som ställer krav på maximal avkastning eller utdelning vilket ger oss en unik möjlighet att verka långsiktigt och driva en sund bankverksamhet. Detta ska ske med grund i vår starka finansiella ställning där vi helt uppfyller de nya kapitalkrav som införts under 2014. Vår intjäning har utvecklats positivt under året samtidigt som arbetet med kostnadskontroll har fortsatt i rätt riktning.

Ett viktigt mervärde är det personliga engagemang som genomsyrar vår organisation. Att välja en bank där kundnytta och samhällsnytta är sammanflätade drivkrafter tror jag kommer att attrahera både kunder och medarbetare i framtiden. Det sistnämnda är helt avgörande för att leva upp till kundernas krav på oss som bankpartner.

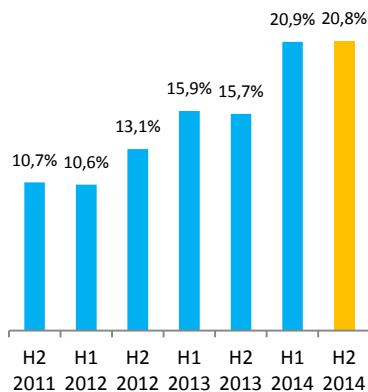
Under året har nya samarbeten utvecklats och vi har förstärkt vår relation med SDC, Skandinavisk Data Center A/S. Avtal med bl a DNB och Landshypotek har tecknats för att ytterligare stärka vårt erbjudande till kund.

Småskalighet och flexibilitet ser vi som viktiga framgångsfaktorer i vår satsning framöver och vi har en tydlig fokus på tillväxt, både i analoga och digitala kanaler. Vår starka finansiella ställning ger oss möjlighet att vara uthålliga och långsiktiga. Vi öppnar inom kort nytt kontor i Lomma och i Malmö flyttar vi till nya lokaler för att underlätta för nya och befintliga kunder. Med en stor dos envishet och ett skånskt "jäklar anamma" ser vi fortsatt ljus på framtiden!

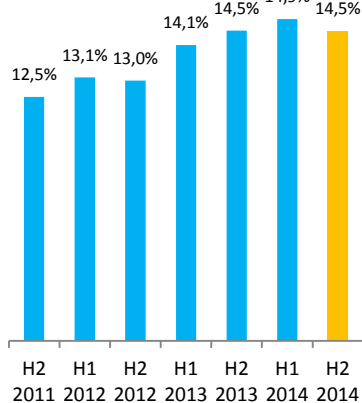


Susanne Kallur
VD

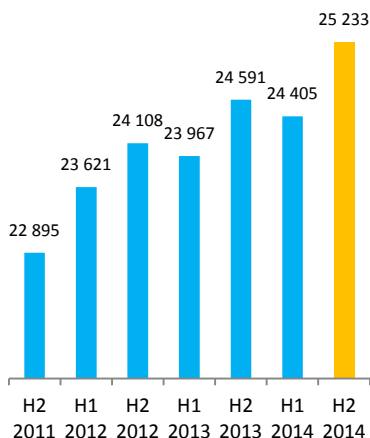
Total kapitalrelation
(procent)



Soliditet
(procent)



Affärsvolym
(Mkr)



Helåret 2014 i korthet (jämfört helåret 2013)

- Räntenettet ökade med 3 % (3 %)
- Periodens rörelseresultat uppgick till 34,0 (80,8) Mkr
- Banken har ett eget kapital på 1 191 (1 159) Mkr
- Kapitaltäckningsgraden ökade till 20,8 % (15,7%)
- Affärsvolymerna uppgår till 25,2 (24,6) Mrd
- Bankens kreditförluster uppgick till 18,3 (19,9) Mkr

Andra halvåret 2014 (jämfört med andra halvåret 2013)

- Räntenettet uppgick till 92,5 (93,4) Mkr
- Periodens rörelseresultat uppgick till 9,9 (-19,5) Mkr
- Affärsvolymerna ökade med 2,6 % (3,1 %)
- Bankens kreditförluster uppgick till 12,6 (15,4) Mkr

Kommentarer till resultatet

Resultatutveckling

Verksamhetsåret 2014 har präglats av en utmanande miljö i form av låga marknadsräntor och hård konkurrens om kunderna. Med utgångspunkt i ett aktivt och strukturerat arbete med räntenettet har banken trots det förbättrat räntenettet med ca 3 % över året med en liten tillbakagång under andra halvåret.

Kostnaderna utvecklas i linje med bankens långsiktiga plan och minskar för året med 2 %, där stora delar av förbättringarna ligger inom minskade kostnader för IT.

Finansiell ställning

Sparbanken Syd har en stark finansiell ställning med ett eget kapital om 1 191 Mkr och total kapitalrelation om 20,8 % (15,68% per 2013-12-31). Sparbanken uppfyller helt de nya kapitalkrav som implementerats under året.

Obligationsprogram

Det europeiska CRR/CRD IV regelverket trädde i kraft i början av året och med hänsyn till nya regelverk och ökade kapitalkrav emitterade Sparbanken efterställda obligationer i syfte att stärka kapitalbasen. Emissionen gjordes i februari och uppgick till 150 Mkr med en löptid på 10 år och det stora intresset på marknaden visar på Sparbankens solida finansiella ställning. Under oktober har ytterligare 300 Mkr emitterats inom obligationsprogrammet.

Sparbanken Syd

Sparbankens resultat

Sparbankens rörelseresultat för året uppgick till 34 Mkr (80,8 Mkr) vilket är en försämring med 46,8 Mkr. Det lägre rörelseresultatet förklaras främst av en realiserad vinst vid avyttring av Swedbankaktier om 82 Mkr samt en nedskrivning av finansiella anläggningstillgångar under 2013. Rörelseresultatet förbättrades med 9,9 Mkr eller 40 % om effekterna av vinst från Swedbankaktier och nedskrivning av finansiella anläggningstillgångar exkluderas.

Rörelseresultatet för perioden uppgick till 9,9 Mkr (-19,5 Mkr), vilket är 29,4 Mkr bättre än föregående år. Förklaringen till avvikelsen ligger i att sparbanken under andra halvåret 2013 gjorde nedskrivningar av finansiella anläggningstillgångar på 26 Mkr avseende innehavet i Cerdo Bankpartner AB. Sparbankens resultat från grundverksamheten har således utvecklats i positiv riktning om än inte i samma storlek som rörelseresultatet visar.

Räntenettet för året uppgick till 186,1 Mkr (181,3 Mkr) vilket är en ökning på 2,7 %. Periodens räntenetto uppgick till 92,5 Mkr (93,4 Mkr), vilket är 1 % lägre än föregående period och är en konsekvens av det betydligt lägre ränteläge som det andra halvåret 2014 präglades av.

Erhållna utdelningar 8,8 Mkr (12,8 Mkr) består huvudsakligen av utdelning från aktieinnehav i Swedbank. Utdelning från Cerdo Bankpartner har under året skett med 4,2 Mkr, detta nettoredovisas dock under nedskrivningar av finansiella tillgångar då utdelningen är att se som återbetalning av investering i samband med omstrukturering av verksamheten.

Nettoresultat av finansiella transaktioner uppgick för året till 1,7 Mkr (81,8 Mkr) där 2013 års resultat domineras av realiserad vinst vid avyttring av Swedbankaktier. Periodens resultat av finansiella transaktioner uppgår till -0,3 Mkr (0,5 Mkr). Utfallet under perioden består av realiserat resultat vid omsättning av företagsobligationer i sparbankens placeringsportfölj.

Provisionsnettot för året uppgick till 81,6 Mkr (80,5 Mkr) och för perioden 42,8 Mkr (42,3 Mkr) vilket ligger i nivå med föregående perioder.

Allmänna administrationskostnader minskade för året med 1,7 % och uppgick till 205,1 Mkr (208,8 Mkr) samt för perioden med 1,8 % där de uppgick till 102,4 Mkr (104,3 Mkr). Minskningen beror till stora delar på lägre kostnader för bankens drift inom IT.

Övriga rörelsekostnader för året uppgår till 15,6 Mkr (15,9 Mkr) och uppvisar inga större avvikelser gentemot föregående år eller period. Sparbankens totala rörelsekostnader före kreditförluster för året uppgick till 226,6 Mkr (230,5 Mkr) och för perioden till 112,8 Mkr (114,8 Mkr).

Kreditförlusterna för året uppgick till 18,3 Mkr (19,9 Mkr) vilket är 1,6 Mkr lägre än 2013 och ligger något över den riskaptit som sparbanken fastställt. Andelen osäkra fordringar netto av utlåning till allmänheten i egen balansräkning uppgick till 0,8 % (1,7 %) och den totala reserveringsgraden uppgick till 52 % (34 %).

Sparbankens ställning

Balansomslutningen uppgår till 8 196 Mkr och har ökat med 226 Mkr eller 2,8 % sedan föregående år.

Utlåning i egen balansräkning har ökat med 184 Mkr sedan årsskiftet och uppgår till 6 428 Mkr och inlåning i egen balansräkning har minskat med 149 Mkr sedan föregående år vilket till stor del beror på en förflyttning av inlåningsportföljen från traditionella sparkonton till förmedlat sparande i form av fonder och andra värdepapper till följd av rådande ränteläge.

Obligationer och andra räntebärande värdepapper har ökat med 241 Mkr sedan föregående år samtidigt som utlåning till kreditinstitut och tillgodohavande hos centralbanker minskat med 214 Mkr.

Aktier och andelar har under året ökat med 17 Mkr, till största del på grund av sparbankens förvärv av aktier i SDC A/S om 9 Mkr. Marknadsvärdet på det kvarvarande innehavet i Swedbank AB har under året ökat med 8,5 Mkr och uppgår per 2014-12-31 till 114,6 Mkr.

Sparbankens affärsvolym

Sparbanken Syds totala affärsvolym uppgår per 2014-12-31 till 25,2 Mdkr (24,6 Mdkr). Detta innebär att affärsvolymen under året har ökat med 2,6 % och härstammar från både spara- och lånaprodukter. Från affärsvolymerna har det under året försvunnit ca 800 Mkr avseende förmedlat sparande då en viss art av affärsvolym, hänförliga till perioden

Sparbanken Syd

då sparbanken samarbetade med Swedbank, inte längre har någon kontraktuell bindning med sparbanken. Den totala affärsvolymen och förändringar under året visas även i tabellform på sidan 5.

Sparbankens likviditet

Likviditeten är fortsatt god och sparbanken ser inom överskådlig framtid inga problem med att uppfylla sina åtaganden.

Sparbankens huvudsakliga finansieringskälla är inlåning från allmänheten. I syfte att utöka finansieringsmöjligheterna finansierar sig sparbanken även via ett upplåningsprogram (MTN, Medium Term Notes) samt ett certifikatprogram. Under våren 2014 emitterades ytterligare 150 Mkr inom MTN-programmet som ett förlagslån, med en löptid på 10 år. Under oktober emitterades ytterligare 300 Mkr under programmet. Obligationerna är noterade på Nasdaq OMX Nordic Stockholm. Sparbankens emitterade obligationer uppgick per 2014-12-31 till 650 Mkr, varav förlagslånet redovisas under Efterställda skulder i balansräkningen (totalt program om 1 000 Mkr). Upplåningen via certifikat uppgick till 170 Mkr (totalt program om 2 000 Mkr).

Kapitaltäckning

Regelverket kring kapitalkrav enligt CRR/CRD IV, även kallat Basel III, trädde i kraft per 1 januari 2014. CRR-förordningen (kapitaltäckningsförordningen) utgör ett legalt krav i alla medlemsländer från årets början medan CRD IV-direktivet (kapitaltäckningsdirektivet) trädde i kraft som svensk lag 1 augusti 2014.

Sparbankens kärnprimärkapitalrelation efter fullständig implementering av Basel III ökade något och uppgår per 2014-12-31 jämfört med 2013-12-31 till 18,3 % (15,7 %). Total kapitalrelation ökade med 5,1 % -enheter och uppgick till 20,8 %, vilket är en effekt av att Sparbanken Syd under 2014 emitterat ett efterställt obligationslån. Sedan halvårsskiftet har både kärnprimär- och total kapitalrelation minskat med 0,1 % -enheter till följd av nya beräkningar av operativ risk.

Se not 10 för mer information kring kapitaltäckning.

Risker och osäkerhetsfaktorer

I sparbankens verksamhet uppstår olika typer av finansiella risker som kreditrisker, övriga finansiella risker och operativa risker, med kreditrisk som mest påtaglig risk. I syfte att begränsa och kontrollera risktagandet i verksamheten har sparbankens styrelse som ytterst ansvarig för den interna kontrollen fastställt policies och instruktioner för verksamheten.

Sparbankens styrelse har det övergripande ansvaret för sparbankens riskhantering. Styrelsen har i särskild instruktion inom vissa ramar delegerat ansvaret till olika funktioner, dessa rapporterar i sin tur regelbundet till styrelsen. Ansvaret för riskhantering baserar sig på Committee of Sponsoring Organizations of the Treadway Commissions ("COSO") principer om de tre försvarslinjerna. Principerna innebär i korthet att affärsverksamheten ansvarar för den dagliga riskhanteringen i Banken (första försvarslinjen), funktionerna för riskkontroll och compliance ansvarar för övervakning och kontroll (andra försvarslinjen) och internrevisionen ansvarar för oberoende granskning (tredje försvarslinjen).

Sparbanken arbetar löpande med de risker som verksamheten utsätts för. Den största risken i sparbankens verksamhet är kreditrisk, risken att motparten inte kan fullfölja sina åtaganden, och sparbankens kreditpolicy ska säkerställa att kreditgivningen präglas av högt uppställda mål med avseende på etik, kvalitet och kontroll.

Likviditetsrisk är risken att sparbanken inte ska klara av att infria sina betalningsförpliktelser. Sparbanken arbetar kontinuerligt med likviditetsreserven och denna får lägst uppgå till 10 % av sparbankens inlåning från allmänheten. För att säkerställa kort- och långsiktigt likviditetsbehov har banken en väl diversifierad upplåningsportfölj där grundpelaren består av inlåning från allmänheten och som kompletterats med upplåning i marknaden via både certifikat- och obligationsprogram.

Ränterisk är risken att ogynnsamma förändringar i marknadsräntor leder till förluster för sparbanken. I enlighet med sparbankens riskpolicy hanteras löptider avseende räntebindning för att minimera skillnader i bindningstider mellan tillgångar och skulder.

Förluster till följd av bristande rutiner och processer in sparbanken kallas för operativ risk och hanteras genom en god intern kontroll.

En mer omfattande beskrivning av sparbankens risker finns i årsredovisningen för 2013. Det bedöms inte ha tillkommit några väsentliga risker utöver de risker som beskrivs där.

Händelser efter periodens utgång

Inga händelser av väsentlig betydelse har inträffat sedan 31 december 2014.

NYCKELTAL

	2014-12-31	2014-06-30	2013-12-31
Soliditet	14,5 %	14,9 %	14,5 %
Placeringsmarginal	2,3 %	2,2 %	2,4 %
Avkastning på tillgångar	0,3 %	0,5 %	1,0 %
Kärnprimärkapitalrelation	18,3 %	18,4 %	15,7 %
Total kapitalrelation	20,8 %	20,9 %	15,7 %
Räntabilitet på eget kapital	2,3 %	3,2 %	5,5 %
K/I tal efter kreditreserveringar	0,88	0,83	0,77
Reserveringsgrad osäkra kundfordringar	52 %	41 %	34 %
Andel osäkra fordringar	0,8 %	1,4 %	1,7 %
Kreditförlustnivå	0,3 %	0,2 %	0,2 %

VOLYMFÖRÄNDRING UNDER PERIODEN

	2014-12-31	2014-06-30	2013-12-31	Förändring året i %	Förändring perioden i %
Inlåning	5 945 069	5 894 302	6 094 016	-2,4%	0,9 %
Fondsparande, förmedlat	4 253 711	3 900 846	4 294 128	-0,9%	9,0 %
Försäkringssparande, förmedlat	1 525 909	1 455 288	1 343 251	13,6%	4,9 %
Värdepappersdepåer	980 019	902 763	863 029	13,6%	8,6 %
Total inlåning	12 704 708	12 153 199	12 594 424	0,9 %	4,5 %
Utlåning	6 427 709	6 308 452	6 243 842	2,9 %	1,9 %
Beviljad men ej utnyttjad kredit	630 217	541 442	525 708	19,9 %	16,4 %
Hypoteksutlåning, förmedlad	5 385 107	5 322 323	5 150 736	4,6 %	1,2 %
Garantier	21 337	27 125	17 731	20,3 %	-21,3 %
Finansutlåning, förmedlad	63 063	52 225	58 980	6,9 %	20,8 %
Total utlåning	12 527 433	12 251 567	11 996 997	4,4 %	2,3 %
Total affärsvolym	25 232 141	24 404 766	24 591 421	2,6 %	3,4 %

RESULTATRÄKNING

(tkr)		2014 Jul-Dec	2013 Jul-Dec	2014 Jan-Dec	2013 Jan-Dec
Ränteintäkter		118 852	137 220	246 714	272 916
Räntekostnader		-26 359	-43 825	-60 583	-91 612
Räntenetto	Not 3	92 494	93 395	186 132	181 305
Erhållna utdelningar		-	-	8 816	12 817
Provisionsintäkter	Not 4	50 610	48 607	96 958	93 981
Provisionskostnader		-7 765	-6 286	-15 327	-13 492
Nettoresultat av finansiella transaktioner	Not 5	-306	499	1 729	81 829
Övriga rörelseintäkter		292	628	1 504	755
Summa räntenetto och rörelseintäkter		135 326	136 843	279 813	357 195
Allmänna administrationskostnader		-102 374	-104 261	-205 144	-208 791
Avskrivningar på materiella och immateriella anläggningstillgångar		-3 051	-2 872	-5 881	-5 751
Övriga rörelsekostnader		-7 428	-7 724	-15 557	-15 912
Summa kostnader före kreditförluster		-112 854	-114 857	-226 583	-230 454
Resultat före kreditförluster		22 472	21 986	53 230	126 740
Kreditförluster, netto	Not 6	-12 590	-15 448	-18 306	-19 899
Nedskrivning av finansiella anläggningstillgångar		-	-26 000	-895	-26 000
Rörelseresultat		9 882	-19 462	34 029	80 842
Skatt på periodens resultat		-2 264	-1 605	-6 183	-3 077
Periodens resultat		7 618	-21 067	27 846	77 765

RAPPORT ÖVER TOTALRESULTAT

		2014 Jul-Dec	2013 Jul-Dec	2014 Jan-Dec	2013 Jan-Dec
Periodens resultat		7 618	-21 067	27 846	77 765
Övrigt totalresultat					
Poster som ska återföras till resultatet					
Periodens förändringar i verkligt värde på finansiella tillgångar som kan säljas		7 482	3 414	5 922	33 609
Periodens avyttringar av finansiella tillgångar som kan säljas som redovisas via resultaträkningen		-	14 652	-890	-66 868
Skatt hänförlig till komponenter i övrigt totalresultat		714	-405	763	-405
Periodens övriga totalresultat		8 196	17 661	5 795	-33 664
Periodens totalresultat		15 814	-3 406	33 641	44 101

Sparbanken Syd

BALANSRÄKNING

(tkr)		2014 31-dec	2013 31-dec
Tillgångar			
Kassa och tillgodohavanden hos centralbanker		277 891	42 909
Utlåning till kreditinstitut		341 995	790 874
Utlåning till allmänheten	Not 7	6 427 709	6 243 886
Obligationer och andra räntebärande värdepapper		853 995	613 296
Aktier och andelar		134 107	116 817
Aktier och andelar intresseföretag		7 000	26 700
Immateriella anläggningstillgångar		1 352	5 269
Materiella tillgångar – Inventarier		7 357	4 647
Materiella tillgångar – Byggnader och mark		11 707	12 015
Uppskjuten skattefordran		46 900	52 890
Övriga tillgångar		63 868	33 136
Förutbetalda kostnader och upplupna intäkter		22 356	27 957
Summa tillgångar	Not 9	8 196 237	7 970 396
Skulder och Eget kapital			
Skulder till kreditinstitut		147 322	297 832
Inlåning från allmänheten	Not 8	5 945 069	6 094 016
Emitterade värdepapper		669 818	339 797
Övriga skulder		54 808	39 195
Upplupna kostnader och förutbetalda intäkter		38 535	40 511
Efterställda skulder		150 000	-
Summa skulder	Not 9	7 005 552	6 811 352
Obeskattade reserver			
		-	-
Reservfond		1 075 544	999 779
Fond för verkligt värde		87 294	81 500
Periodens resultat		27 846	77 765
Eget kapital		1 190 684	1 159 044
Summa skulder, obeskattade reserver och eget kapital		8 196 237	7 970 396
Poster inom linjen			
Ställda säkerheter		-	-
Ansvarsförbindelser			
- Garantier		21 337	17 731
- Övriga ansvarsförbindelser		19 091	3 371
Åtaganden			
Outnyttjad del av beviljade krediter, lånelöften		1 094 606	906 023
Summa poster inom linjen		1 135 034	927 126

RAPPORT ÖVER FÖRÄNDRINGAR I EGET KAPITAL

(tkr)	Reservfond	Fond för verkligt värde	Periodens resultat	Totalt eget kapital
2014-12-31				
Ingående eget kapital 2014-01-01	999 778	81 500	77 765	1 159 043
Resultatdisposition:				
Överfört till reservfond	77 765		-77 765	-
Av stämman beslutad utdelning	-2 000			-2 000
Periodens resultat			27 846	27 846
Periodens övrigt totalresultat		5 795		5 795
Utgående eget kapital 2014-12-31	1 075 543	87 294	27 846	1 190 684
2013-12-31				
Ingående eget kapital 2013-01-01	955 877	115 164	45 901	1 116 943
Resultatdisposition:				
Överfört till reservfond	45 901		-45 901	-
Av stämman beslutad utdelning	-2 000			-2 000
Periodens resultat			77 765	77 765
Periodens övrigt totalresultat		-33 664		-33 664
Utgående eget kapital 2013-12-31	999 778	81 500	77 765	1 159 043

Sparbanken Syd

KASSAFLÖDESANALYS

(tkr)

	2014 jan-dec	2013 jan-dec
Den löpande verksamheten		
Rörelseresultat (+)	34 029	80 842
<i>Justering för poster som inte ingår i kassaflödet</i>		
- Av-/nedskrivningar (+)	10 926	31 751
- Kreditförluster (+)	18 306	19 899
Övriga poster som inte ingår i kassaflödet *	-	-81 520
Betald inkomstskatt	-3 364	-2 973
Kassaflöde från den löpande verksamheten före förändringar av rörelsekapital	59 897	47 998
Kassaflöde från förändring i rörelsekapital		
Ökning/minskning av utlåning till allmänheten (+/-)	-202 130	296 679
Ökning/minskning av värdepapper (+/-)	-252 193	-427 341
Ökning/minskning av in- och upplåning från allmänheten (+/-)	-148 947	-395 125
Förändring av övriga tillgångar (+/-)	-21 959	83 188
Förändring av övriga skulder (+/-)	13 637	-17 026
Kassaflöde från den löpande verksamheten	-551 696	-411 628
Investeringsverksamheten		
Försäljning/inlösen av finansiella tillgångar (+)	14 655	-
Förvärv av materiella och immateriella tillgångar (-)	-4 366	-2 275
Kassaflöde från investeringsverksamheten	10 290	-2 275
Finansieringsverksamheten		
Utbetald utdelning (-)	-2 000	-2 000
Emission av certifikat och obligationer (+)	868 463	697 833
Återbetalning av certifikat och obligationer (-)	-388 442	-617 660
Kassaflöde från finansieringsverksamheten	478 021	78 173
Periodens kassaflöde	-63 386	-335 730
Likvida medel vid periodens början	535 951	871 681
Likvida medel vid periodens slut	472 565	535 951

I likvida medel ingår kassa, utlåning/skulder till kreditinstitut samt kortfristiga placeringar, jämställda med likvida medel

* Övriga poster som inte ingår i kassaflödet avser främst engångsförsäljningar av Swedbank-aktier till ett belopp av 81 520 tkr per 2013.

NOT 1. REDOVISNINGSPRINCIPER

Sparbankens delårsrapport är upprättad i enlighet med IAS 34, delårsrapportering och tillämpliga delar i lagen om årsredovisning i kreditinstitut och värdepappersbolag (ÅRKL) samt Finansinspektionens föreskrifter och allmänna råd (FFFS 2008:25) om årsredovisning i kreditinstitut och värdepappersbolag. Samma redovisningsprinciper och beräkningsgrunder har tillämpats som i den senaste årsredovisningen.

Nya eller reviderade redovisningsprinciper har inte haft någon väsentlig effekt på sparbankens finansiella ställning, resultat eller upplysningar och är oförändrade jämfört med årsredovisningen 2013.

NOT 2. RÖRELSESEGMENT

Ett rörelsesegment är en del av sparbanken som bedriver verksamhet från vilken den kan generera intäkter och ådrar sig kostnader och för vilka det finns fristående finansiell information tillgänglig. Sparbankens verksamhet är koncentrerad till bankverksamhet inom sparbankens geografiska område den interna redovisningen till högsta beslutande organ (verkställande direktören) görs på sparbanken som helhet. Sparbanken har enbart ett rörelsesegment.

För upplysningar som ska lämnas enligt IFRS 8.31-34 kring intäkter per produkt/tjänst hänvisas till Not 3 och 4. Sparbanken uppfyller inte kriterierna för redovisning av intäkter avseende information om geografiska områden samt information om större kunder

NOT 3. RÄNTENETTO

(tkr)	2014 jul-dec	2013 jul-dec	2014 jan-dec	2013 jan-dec
Ränteintäkter				
Utlåning till kreditinstitut	1 826	5 922	7 001	15 538
Utlåning till allmänheten	109 663	124 347	224 633	248 876
Räntebärande värdepapper	7 364	6 954	15 081	8 502
Övriga	-	-4	-	-
Summa ränteintäkter	118 853	137 219	246 714	272 916
Räntekostnader				
Skulder till kreditinstitut	4 829	12 160	12 306	24 538
Inlåning från allmänheten	15 470	29 383	37 569	61 968
Övriga	6 060	2 283	10 707	5 106
Totala räntekostnader	26 359	43 826	60 583	91 612
Räntenetto	92 494	93 394	186 132	181 305

NOT 4. PROVISIONSINTÄKTER

(tkr)	2014 jul-dec	2013 jul-dec	2014 jan-dec	2013 jan-dec
Betalningsförmedlingsprovisioner	7 737	8 157	13 235	13 558
Utlåningsprovisioner	11 481	10 420	21 018	20 859
Inlåningsprovisioner	6 832	6 652	13 679	13 233
Provisioner avseende utställda finansiella garantier	166	127	278	255
Värdepappersprovisioner	15 867	14 641	30 109	28 233
Övriga provisioner	8 528	8 609	18 639	17 843
Summa	50 610	48 606	96 958	93 981

NOT 5. NETTORESULTAT AV FINANSIELLA TRANSAKTIONER

(tkr)	2014 jul-dec	2013 jul-dec	2014 jan-dec	2013 jan-dec
Aktier/andelar	-	-	-	81 560
Räntebärande värdepapper	-158	417	1 818	219
Andra finansiella instrument	-179	24	-107	29
Valutakursförändringar	32	58	19	20
Summa	-306	499	1 729	81 829

NOT 6. KREDITFÖRLUSTER, NETTO

(tkr)	2014 jul-dec	2013 jul-dec	2014 jan-dec	2013 jan-dec
Specifik nedskrivning för individuellt värderade lånefordringar				
Periodens bortskrivning för konstaterade kreditförluster	14 627	2 333	19 957	3 717
Återförda tidigare gjorda nedskrivningar för kreditförluster som i delårsbokslutet redovisas som konstaterade förluster	-14 407	-2 008	-19 408	-3 353
Periodens nedskrivning för kreditförluster	17 158	23 056	28 266	27 607
Inbetalt på tidigare konstaterade kreditförluster	-2 188	-984	-2 811	-1 124
Återförda ej längre erforderliga nedskrivningar för kreditförluster	-2 600	-6 948	-7 698	-6 948
Kreditförluster netto	12 590	15 448	18 306	19 899

NOT 7. UTLÅNING TILL ALLMÄNHETEN

(tkr)	2014-12-31	2013-12-31
Lånefordringar, brutto		
- offentlig sektor	62 937	8 940
- företagssektor	2 874 657	2 619 604
- hushållssektor	3 505 705	3 634 645
- övriga	40 508	36 068
Summa	6 483 806	6 299 257
varav oreglerade fordringar som ingår i osäkra lånefordringar	105 760	111 686
- företagssektor	92 257	92 341
- hushållssektor	13 503	19 345
Osäkra lånefordringar	107 553	162 126
- företagssektor	99 052	138 191
- hushållssektor	8 501	23 935
avgår specifika reserveringar för individuellt värderade fordringar	56 097	54 937
- företagssektor	48 886	48 460
- hushållssektor	7 211	6 477
Lånefordringar, nettobokfört värde	6 427 709	6 243 886

Definitioner:

Oreglerad lånefordran är fordran för vilken räntor, amorteringar och övertrasseringar är förfallna till betalning sedan mer än 60 dagar. Osäker lånefordran är fordran för vilken det är sannolikt att betalningarna inte fullföljs enligt kontraktsvillkoren och för vilken säkerhetens värde ej med betryggande marginal täcker både kapitalbelopp och räntor, inklusive ersättning för eventuella förseningar.

Sparbanken Syd

NOT 8. IN- OCH UPPLÅNING FRÅN ALLMÄNHETEN

(tkr)	2014-12-31	2013-12-31
Allmänheten		
- svensk valuta	5 945 069	6 094 016
Total in- och upplåning från allmänheten	5 945 069	6 094 016
Inlåning per kategori av kunder		
Offentlig sektor	979	976
Företagssektor	1 404 284	1 345 807
Hushållssektor	4 407 123	4 708 035
Övriga	132 683	39 198
Total in- och upplåning från allmänheten	5 945 069	6 094 016

NOT 9. FINANSIELLA TILLGÅNGAR OCH SKULDER

(tkr)	2014-12-31		2013-12-31	
	Redovisat värde	Verkligt värde	Redovisat värde	Verkligt värde
Kassa och tillgodohavande hos centralbanker	277 891	277 891	42 909	42 909
Utlåning till kreditinstitut	341 995	341 995	790 874	790 874
Utlåning till allmänheten	6 427 709	6 447 591	6 243 886	6 264 539
Obligationer och andra räntebärande värdepapper	853 995	853 995	613 296	613 296
Aktier och andelar	141 107	141 107	143 517	143 517
Övriga tillgångar	60 338	60 338	30 207	30 207
Upplupna intäkter	14 792	14 792	22 300	22 300
Summa	8 117 828	8 137 709	7 886 988	7 907 641
Icke finansiella tillgångar	78 409	78 409	83 407	83 407
Summa tillgångar	8 196 237	8 216 119	7 970 396	7 991 049
Skulder till kreditinstitut	147 322	147 322	297 832	297 832
Inlåning från allmänheten	5 945 069	5 946 595	6 094 016	6 095 664
Emitterade värdepapper m m	669 818	672 868	339 797	340 837
Övriga skulder	50 369	50 369	26 993	26 993
Upplupna kostnader	9 110	9 110	10 709	10 709
Efterställda skulder	150 000	153 900	-	-
Summa	6 971 688	6 980 165	6 769 347	6 772 035
Icke finansiella skulder	33 864	33 864	42 005	42 005
Summa skulder	7 005 552	7 014 029	6 811 352	6 814 040

Beräkning av verkligt värde

Verkligt värde på in- och utlåning har beräknats med en diskontering av förväntade framtida kassaflöden där diskonteringsräntan har satts till den aktuella utlåningsränta som tillämpas. För kundfordringar och leverantörsskulder med en kvarvarande livslängd på mindre än sex månader anses det redovisade värdet reflektera verkligt värde. Kund- och leverantörsskulder med en livslängd överstigande sex månader diskonteras i samband med att verkligt värde fastställs.

Verkligt värde på derivat och valutaterminer beräknas genom en diskontering av skillnaden mellan den avtalade terminskursen och den terminskurs som kan tecknas på balansdagen för den återstående kontraktstiden. Diskontering görs till riskfri ränta baserad på statsobligationer. Verkligt värde för finansiella instrument som inte är derivatinstrument beräknas med referens till finansiella instrument som i allt väsentligt är likadana eller till nyligen genomförda transaktioner i samma finansiella instrument alternativt om sådana uppgifter inte finns tillgängliga till framtida kassaflöden av kapitalbelopp och ränta diskonterade till aktuella marknadsräntor på balansdagen.

Sparbanken Syd

I tabellen nedan lämnas upplysningar om hur verkligt värde bestäms för de finansiella instrument som värderas till verkligt värde i balansräkningen. Uppdelningen bestäms utifrån nedanstående kriterier:

Nivå 1: enligt priser på en aktiv marknad för samma instrument.

Nivå 2: utifrån direkt eller indirekt observerbar marknadsdata som inte inkluderas i nivå 1.

Nivå 3: utifrån indata som inte är observerbar på marknaden.

2014-12-31 (tkr)	Nivå 1	Nivå 2	Nivå 3	Summa
Kassa och tillgodohavande hos centralbanker	277 891	-	-	277 891
Utlåning till kreditinstitut	-	341 995	-	341 995
Utlåning till allmänheten	-	6 447 591	-	6 447 591
Obligationer och andra räntebärande värdepapper	818 995	-	35 000	853 995
Aktier och andelar	114 585	-	-	114 585
Derivat/Terminer	-	27 376	-	27 376
Summa tillgångar	1 211 471	6 816 962	35 000	8 063 433
Skulder till kreditinstitut	-	147 322	-	147 322
Inlåning från allmänheten	-	5 946 595	-	5 946 595
Emitterade värdepapper m m	503 050	169 818	-	672 868
Derivat/Terminer	-	27 376	-	27 376
Efterställda skulder	153 900	-	-	153 900
Summa skulder	656 950	6 291 111	-	6 948 061

2013-12-31 (tkr)	Nivå 1	Nivå 2	Nivå 3	Summa
Kassa och tillgodohavande hos centralbanker	42 909	-	-	42 909
Utlåning till kreditinstitut	-	790 874	-	790 874
Utlåning till allmänheten	-	6 264 495	-	6 264 495
Förändring i verkligt värde på räntesäkrade poster	-	44	-	44
Obligationer och andra räntebärande värdepapper	578 296	-	35 000	613 296
Aktier och andelar	106 087	-	-	106 087
Derivat/Terminer	-	10 540	-	10 540
Summa tillgångar	727 291	7 065 953	35 000	7 828 244
Skulder till kreditinstitut	-	297 832	-	297 832
Inlåning från allmänheten	-	6 095 644	-	6 095 644
Emitterade värdepapper m m	201 040	139 797	-	340 837
Derivat/Terminer	-	10 540	-	10 540
Summa skulder	201 040	6 543 833	-	6 744 873

Posten obligationer och andra räntebärande värdepapper i nivå 3 har beräknats med en diskontering av det förväntade framtida kassaflödet, där diskonteringsräntan har satts till vid årsskiftet aktuell ränta för motsvarande löptid.

I posten Aktier och andelar har ingen information om verkligt värde lämnats avseende aktieinnehav om 10 729 tkr, avseende aktieinnehav i Sparbankernas Kort AB, Indecap AB, SDC Sweden och SDC A/S. Sparbanken bedömer att ett verkligt värde inte kan beräknas på ett tillförlitligt sätt samt att marknaden för dessa aktieinnehav är begränsad. Sparbanken har i dagsläget inga intentioner om att avyttra dessa innehav.

Sparbanken Syd

NOT 10. KAPITALTÄCKNING

Information om sparbankens kapitaltäckning nedan avser sådan periodisk information som ska lämnas enligt Finansinspektionens föreskrifter och allmänna råd om offentliggörande av information om kapitaltäckning och riskhantering (FFFS 2007:5).

Kapitalbas (tkr)	2014-12-31	2013-12-31
Kärnprimärkapital		
Redovisat eget kapital i balansräkningen exkl fond för verkligt värde	1 103 390	1 077 544
Orealiserad förlust fond för verkligt värde	-1 267	-
Avgår: Föreslagen utdelning	-1 500	-2 000
Avgår: Immateriella tillgångar	-1 352	-5 269
Avgår: Uppskjuten skattefordran	-	-52 890
Kärnprimärkapital brutto	1 099 271	1 017 385
Avdrag	-	-84 201
Kärnprimärkapital netto	1 099 271	933 183
Supplementärt kapital		
Förlagslån	150 000	-
Fond för verkligt värde	-	81 500
Avdrag	-	-81 500
Supplementärt kapital netto	150 000	-
Kapitalbas	1 249 271	933 183

Kapitalkrav (tkr)	2014-12-31	2013-12-31
Kreditrisk enligt schablonmetoden		
1. Exponeringar mot stater och centralbanker	9 380	-
2. Exponeringar mot kommuner och därmed jämförliga samfälligheter samt myndigheter	-	-
3. Exponeringar mot administrativa organ, icke-kommersiella företag samt trossamfund	-	716
4. Institutsexponeringar	6 945	14 020
5. Företagsexponeringar	245 305	244 680
6. Hushållsexponeringar	99 409	59 425
7. Exponeringar med säkerhet i fastighet	50 013	58 683
8. Oreglerade poster	16 504	14 526
9. Poster förknippade med särskilt hög risk	4 516	-
10. Säkerställda obligationer	2 010	2 417
11. Aktier	4 204	-
12. Övriga poster	7 931	50 425
Summa kapitalkrav för kreditrisker	446 216	444 891

Operativa risker (tkr)	2014-12-31	2013-12-31
Schablonmetoden	33 850	31 368
Summa kapitalkrav för operativa risker	33 850	31 368

Totalt minimikapitalkrav	480 066	476 259
---------------------------------	----------------	----------------

Kärnprimärkapitalrelation	18,3%	15,7%
Total kapitalrelation	20,8%	15,7%

Sparbanken har i beslut från Finansinspektionen den 21 juli 2014 fått godkänt att använda delårsresultatet i kapitalbasberäkningen förutsatt att de revisionsansvariga kan styrka att avdrag för förutsebara kostnader och utdelningar gjorts i enlighet med EU: förordning 575/2013 och att beräkningen av dessa skett i enlighet med EU:s förordning 241/2014. Denna granskning är genomförd av bankens revisorer.

Bokslutskommunikén har inte varit föremål för granskning av bankens revisorer.

Informationen i denna rapport är sådan som Sparbanken Syd är skyldig att offentliggöra och själv har valt att offentliggöra enligt lagen om värdepappersmarknaden (2007:528) och lagen om handel med finansiella instrument (1991:980). Informationen kommer att offentliggöras den 25 februari 2015 kl. 13.00 (CET).

Denna rapport innehåller förutsägelser som speglar ledningens syn på vissa framtida händelser och finansiella resultat. Även om banken bedömer att förutsägelseerna bygger på rimliga förväntningar ges inga garantier för att dessa visar sig vara korrekta. Utfallet kan avvika kraftigt från förutsägelseerna, på grund av exempelvis makroekonomiska händelser, förändringar i räntenivåer och valutakurser, ändrade konkurrensförutsättningar samt förändringar i regelverk och andra statliga åtgärder.

Ytterligare upplysningar lämnas av VD Susanne Kallur, tel: 070-305 19 09 eller Marknadschef Andreas Narsell, tel: 0411- 82 21 57.

Sparbanken Syd (548000-7425)
Box 252, 271 25 Ystad
Telefon: 0411-82 20 00
www.sparbankensyd.se

Sparbanken Syd

STYRELSENS OCH VERKSTÄLLANDE DIREKTÖRENS UNDERSKRIFT

Styrelsen och verkställande direktören intygar härmed att årsbokslutet för 2014 ger en rättvisande översikt av sparbankens verksamhet, ställning och resultat samt beskriver väsentliga risker och osäkerhetsfaktorer som sparbanken står inför.

Ystad 2015-02-24



Hans Boberg
Ordförande




Eva Munck Forslund
Vice ordförande



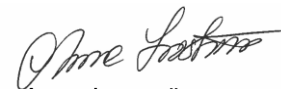
Susanne Kallur
Verkställande Direktör



Mats Persson



Gunilla Andersson



Anne Looström



Thomas Mårtensson



Henric Appelkvist



Kjell Ulmfeldt



Kwame Moore



Rolf Ericsson
Personalrepresentant



Andreas Nilsson
Personalrepresentant