

Beställa startkod i Internetbanken och hämta Mobilt BankID

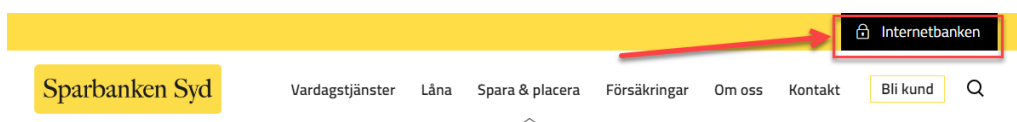
Här följer en kort guide för hur du hämtar startkod för Mobilt BankID i Internetbanken och installerar Mobilt BankID i din mobiltelefon/surfplatta.

Du behöver ha lämnat uppgift om ditt mobilnummertill banken (Säkert mobilnummer för BankID) eller så har du nyligen fått ett startkodskuvert från banken för att kunna beställa ditt BankID.

Om du redan är ansluten till Internetbanken och har ett BankID på fil men vill hämta ett Mobilt BankID, loggar du in som vanligt och kan då hämta ett nytt BankID inloggad i Internetbanken under menyvalet Avtal/BankID Administration i vänstermenyn.

1. Gå in på www.sparbankensyd.se

Klicka på "Internetbanken" uppe i det övre högra hörnet.



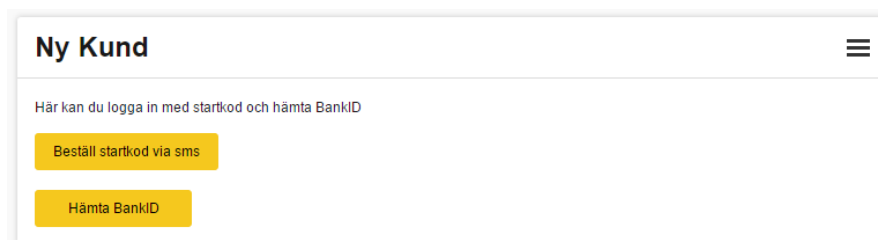
2. Gå vidare till hämtningsidan för BankID

Klicka på "Hämta BankID" i nederkant av bilden.



3. Gå vidare till beställningssidan för startkod via sms

Om du redan har en startkod, klicka på "Hämta BankID" och gå vidare till steg 6. Om du inte har en startkod men har lämnat ditt mobilnummer till banken kan du nu beställa en startkod via sms. Klicka på "Beställ startkod via sms".



4. Beställ startkod via sms

Ange ditt personnummer och det användarnummer du har fått av banken och klicka på "Skicka". Har du inte ditt användarnummer så behöver du ta kontakt med ditt bankkontor.

Beställ startkod via sms

Personnummer (ange 12 siffror)

Användarnummer (ange det nummer du fått av banken i en följd utan bindestreck)

Skicka

5. Gå vidare till Hämta BankID

Klicka på knappen "Hämta BankID".

Beställ startkod via sms

Tack för din beställning! Ett sms med startkoden kommer att skickas till dig inom kort. Startkoden är endast giltig i 10 minuter.

Här kan du logga in med startkod och hämta BankID

Beställ startkod via sms

Hämta BankID

6. Hämta BankID med startkod

Startkod via sms är giltig i 10 minuter från att du gör din beställning och startkod i kuvert är giltig i 30 dagar från det att du kvitterat ut koden. Har du inte användarnummer och/eller startkod behöver du ta kontakt med ditt bankkontor för att kunna beställa Mobilt BankID.

Hämta BankID med startkod

Här kan du logga in med startkod och hämta BankID

Användarnummer

Startkod

Logga in

7. Välj typ av BankID att hämta ut

Klicka på knappen "Hämta Mobilt BankID".

Hämta BankID med startkod

Vi erbjuder två alternativ för inloggning och signering i Internetbanken: Mobilt BankID och BankID på fil.
Med Mobilt BankID har du alltid ditt BankID med dig och kan logga in i Internetbanken från valfri dator eller surfplatta. Mobilt BankID fungerar i mobiler och surfplattor med Apple iOS, Google Android eller Windows Phone.
BankID på fil använder du tillsammans med BankID säkerhetsprogram på din dator.

[Hämta Mobilt BankID](#)

[Hämta BankID på fil](#)

8. Bekräfta hämtningen

Klicka på "Hämta Mobilt BankID".

Hämta BankID

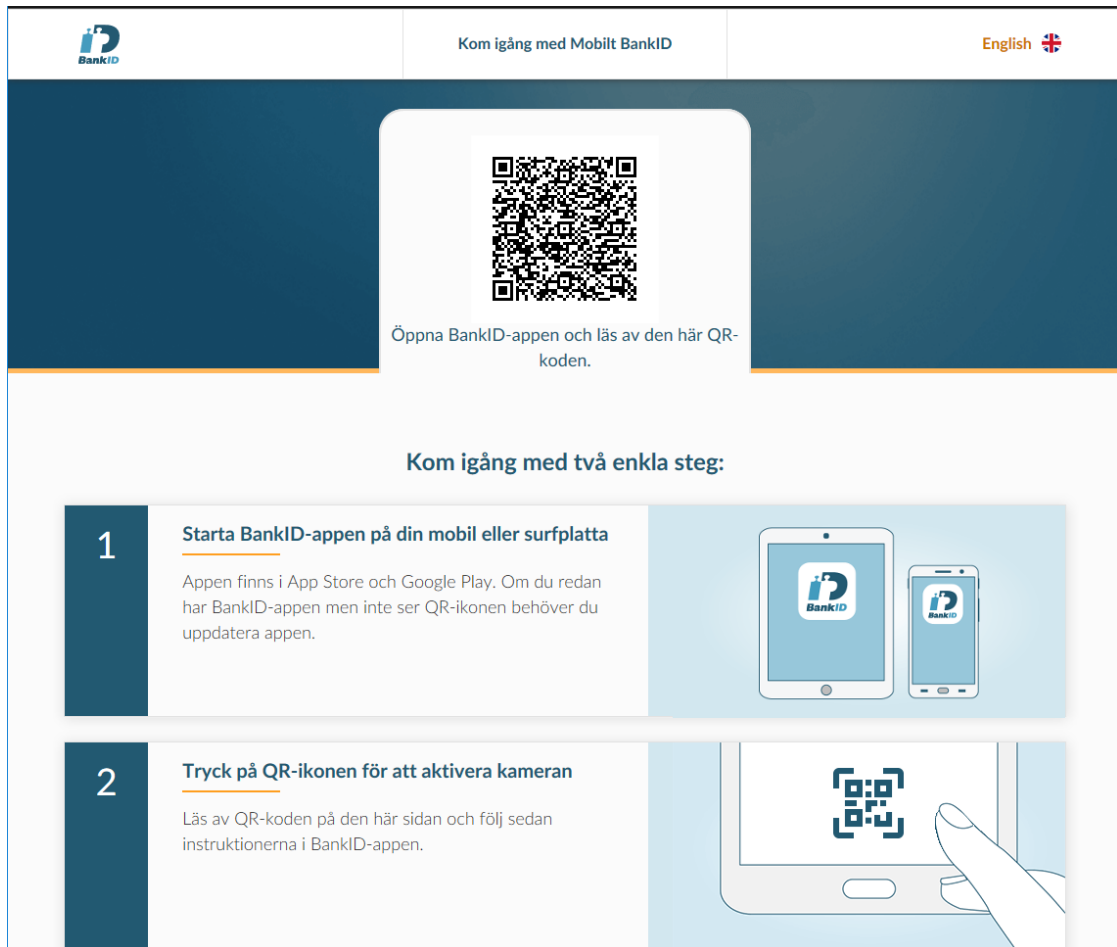
När du klickar på knappen nedan öppnas en sida från BankID i ett nytt fönster. Följ anvisningarna för att hämta ditt Mobila BankID och installera BankID säkerhetsapp i din mobil eller surfplatta.

[Hämta Mobilt BankID](#)

9. En QR-kod visas och du ska nu slutföra installationen i din mobiltelefon/surfplatta

Observera att du behöver tillåta pop up i din webbläsare för att fönstret ska öppnas. Mer information om hur du gör detta i olika webbläsare hittar du i beställningsflödet i Internetbanken.

QR-koden som visas i Internetbanken behöver du när du ska spara ner ditt BankID i din Mobiltelefon/surfplatta. Följ de beskrivna stegen för att slutföra installationen.



The screenshot shows the 'Kom igång med Mobilt BankID' page. At the top, there is a BankID logo, the title 'Kom igång med Mobilt BankID', and a language selector for 'English' with a Swedish flag. The main content area has a dark blue background with a white box containing a QR code. Below the QR code, the text reads: 'Öppna BankID-appen och läs av den här QR-koden.' Below this, the heading 'Kom igång med två enkla steg:' is followed by two numbered steps:

- 1 Starta BankID-appen på din mobil eller surfplatta**
Appen finns i App Store och Google Play. Om du redan har BankID-appen men inte ser QR-ikonen behöver du uppdatera appen.
- 2 Tryck på QR-ikonen för att aktivera kameran**
Läs av QR-koden på den här sidan och följ sedan instruktionerna i BankID-appen.

10. Bekräftelse visas i Internetbanken

När installationen är klar i din mobiltelefon/surfplatta så får du en bekräftelse "Ditt Mobila BankID är nu klart att använda" i Internetbanken. Installationen är klar och du kan logga in i Internetbanken från valfri dator eller mobil enhet.

Med Mobilt BankID har du alltid din bank med dig!