

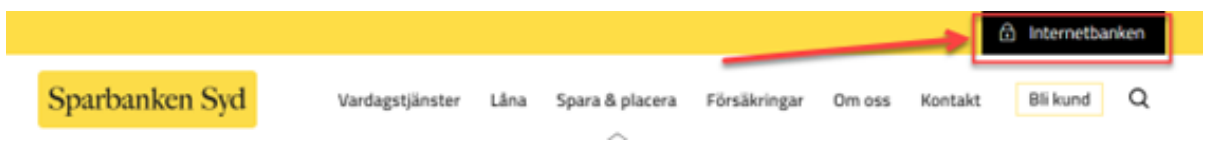
Aktivera BankID på fil

Här följer en steg-för-steg guide för hur du aktiverar ett BankID på fil i din dator.

Om du redan är ansluten till Internetbanken och har ett aktivt BankID men behöver beställa ett nytt då ditt befintliga håller på att gå ut i tid eller att du vill ha ett extra, loggar du in i gamla internetbanken. Välj sedan menyvalet Avtal/BankID Administration i vänstermenyn.

1. Gå in på www.sparbankensyd.se

Klicka på "Internetbanken" uppe i det övre högra hörnet.



2. Välj gamla internetbanken

Klicka på "Logga in"

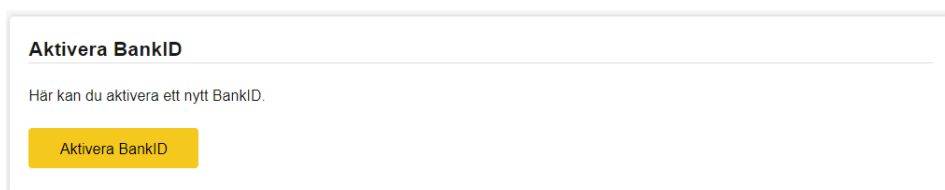
Gamla internetbanken

Denna länk tar dig till inloggningssidan till vår gamla internetbank. Här finns också funktioner som ännu inte är utvecklade i vår nya internetbank. Du kan när som helst gå tillbaka till den gamla internetbanken om du vill prova vår nya.

Logga in

3. Gå vidare till att aktiva BankID

Klicka på "Aktivera BankID" i nederkant av bilden.



4. Gå vidare till beställningssidan för startkod via sms

Om du redan har en startkod, klicka på "Aktivera BankID" och gå vidare till steg 7.

Om du inte har en startkod men är ansluten för att få startkod via sms, klicka på "Beställ startkod via sms".

Ny Kund

Om du redan har ett giltigt BankID
Logga in i internetbanken och välj BankID Administration i Avtalsmenyn.
Tänk på att du endast kan ha tre aktiva BankID. För att hämta fler behöver du spärra ett gammalt.

Om du är ansluten för att få startkod via sms
Klicka på knappen "Beställ startkod via sms".

Om du har en startkod
Klicka på knappen "Aktivera BankID".

Beställ startkod via sms

Aktivera BankID

5. Beställ startkod via sms

Ange ditt personnummer och det användarnummer du har fått av banken och klicka på "Skicka". Du får nu ett sms med en startkod.

Har du inte ditt användarnummer så behöver du ta kontakt med ditt bankkontor.

Beställ startkod via sms

För att göra beställningen behöver du ditt användarnummer som du fick när du anslöt dig till tjänsten.
Har du inte ditt användarnummer ska du börja med att kontakta banken.

Efter att du klickat på knappen nedan
När du klickat på "Skicka" kommer du tillbaka till föregående bild.
Välj då "Aktivera BankID" och fylla i den startkod som du fick på sms.

Ange personnummer


Användarnummer

Skicka

6. Gå vidare till Aktivera BankID

Klicka på knappen "Aktivera BankID".

Beställ startkod via sms



Tack för din beställning! Ett sms med startkoden kommer att skickas till dig inom kort. Startkoden är endast giltig i 10 minuter.

Om du redan har ett giltigt BankID
Logga in i internetbanken och välj BankID Administration i Avtalsmenyn.
Tänk på att du endast kan ha tre aktiva BankID. För att hämta fler behöver du spärra ett gammalt.

Om du är ansluten för att få startkod via sms
Klicka på knappen "Beställ startkod via sms".

Om du har en startkod
Klicka på knappen "Aktivera BankID".

Beställ startkod via sms

Aktivera BankID

7. Hämta BankID med startkod

Fyll i ditt "Användarnummer" och "Startkod" och klicka på knappen "Logga in"

Startkod via sms är giltig i 10 minuter från att du gör din beställning och startkod i kuvert är giltig i 30 dagar från det att du kvitterat ut koden.

Har du inte ditt användarnummer behöver du ta kontakt med ditt bankkontor.

Hämta BankID med startkod

Här fyller du i den startkod som finns inne i ditt kodkuvert eller som du fått skickad till dig på sms. Med dessa uppgifter kan du nu logga in och välja vilken typ av BankID du vill beställa.

Användarnummer

Startkod

Logga in

8. Välj Aktivera BankID på fil

Klicka på knappen "Aktivera BankID på fil".

Hämta BankID med startkod

BankID är en elektronisk ID-handling som används för identifiering och signering. Vi erbjuder två varianter: Mobilt BankID och BankID på fil.

Mobilt BankID
Mobilt BankID innebär att du har din elektroniska ID-handling i en mobiltelefon eller surfplatta. För att du ska kunna aktivera och använda Mobilt BankID behöver du hämta BankID-appen som finns i din app-butik.

BankID på fil
BankID på fil innebär att du har din elektroniska ID-handling i en dator. För att du ska kunna aktivera och använda BankID på fil behöver du installera BankID-programmet på din dator. Installationen genomförs när du hämtar BankID på fil.

[Aktivera Mobilt BankID](#)

[Aktivera BankID på fil](#)

9. Läs villkoren för BankID

Klicka på [BankID](#) för att läsa villkoren.

När du läst klicka i rutan "BankID" och därefter på OK knappen.

Sparbanken Syd

Hämta BankID med startkod

[BankID](#)

10. Bekräfta aktiveringen

Klicka på "Aktivera BankID på fil"

Aktivera BankID

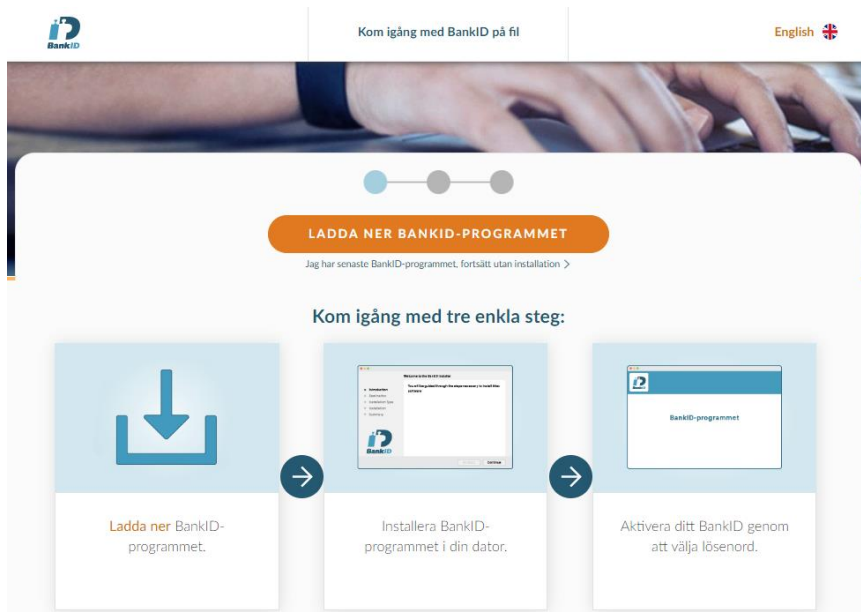
För dig som beställer BankID med startkod
När du klickar på knappen Aktivera BankID på fil öppnas sidan för beställning i ett nytt fönster. Observera att du behöver tillåta pop up i din webbläsare för att fönstret ska öppnas.
Följ därefter anvisningarna på skärmen som vägleder dig genom beställningen.

För dig som förnyar ditt BankID
När du klickar på knappen Aktivera BankID på fil kommer du av säkerhetsskäl bli ombedd att bekräfta att du vill göra en beställning genom att signera med samma BankID som du använde för att logga in i internetbanken. Efter att du signerat med ditt BankID öppnas sidan för beställning i ett nytt fönster. Observera att du behöver tillåta pop up i din webbläsare för att fönstret ska öppnas.
Följ därefter anvisningarna på skärmen som vägleder dig genom beställningen.

[Aktivera BankID på fil](#)

11. Du ska nu slutföra installationen av BankID på fil i din dator

Följ stegen som visas på din skärm för att aktivera BankID på fil.



12. Installation är klar

När installationen är klar på din dator får du en bekräftelse att "Du har nu ett nytt BankID". Klicka på knappen "Stäng".

