

## Tillägg till grundprospekt avseende Sparbanken Syd MTN-program

Tillägg till grundprospekt avseende Sparbanken Syd MTN-program, godkänt och registrerat av Finansinspektionen den 18 december 2013 (dnr 13-13510) ("**Grundprospektet**").

Detta tillägg har godkänts och registrerats av Finansinspektionen den 10 oktober 2014 i enlighet med 2 kap. 34 § lag (1991:980) om handel med finansiella instrument samt offentliggjorts på Sparbanken Syds hemsida den 10 oktober 2014.

Rätt i enlighet med 2 kap. 34 § lag (1991:980) om handel med finansiella instrument att återkalla sin anmälan, samtycke till köp eller teckning av överlåtbara värdepapper med anledning av offentliggörandet av detta tillägg skall utnyttjas senast två (2) arbetsdagar från offentliggörandet. Sista dag för återkallelse är därmed den 14 oktober 2014.

Detta tillägg är en del av och ska läsas tillsammans med Grundprospektet och övriga tillägg till Grundprospektet. Grundprospektet jämte tillägg finns tillgängliga på Sparbanken Syds hemsida, [www.sparbankensyd.se](http://www.sparbankensyd.se).

Tillägget har upprättats då

- nya kapitaltäckningsregler relevanta för Sparbanken Syd har trätt i kraft;
- förändringar har skett i Sparbanken Syds styrelse och verkställande ledning;
- Sparbanken Syd den 7 mars 2014 offentliggjort sin årsredovisning för räkenskapsåret 2013; och
- Sparbanken Syd den 28 augusti 2014 offentliggjort sin delårsrapport för första halvåret 2014.

Ovannämnda offentliggörande av Sparbanken Syds årsredovisning och delårsrapport medför att viss information under Grundprospektets rubriker "Information om emittenten Sparbanken Syd", "Handlingar införlivade genom hänvisning" och "Handlingar som hålls tillgängliga för inspektion" ska uppdateras i enlighet med vad som följer nedan.

### Information om emittenten Sparbanken Syd

#### *Kredit-och utlåningsportfölj*

Avsnittet "Kredit- och utlåningsportfölj" på sidorna 33–34 i Grundprospektet ska kompletteras med följande information.

"Kreditriskerna i Banken ska vara låga och risktagandet ska begränsas inom ramen för vad som är ekonomiskt försvarbart. Banken ska ha en väl diversifierad kreditportfölj med låg riskprofil. Bankens kreditgivning är inriktad mot hushållsmarknaden, mindre och medelstora företag, organisationer samt kommuner. Banken tillhandahåller konsumtions-, boende-, investerings-och rörelsekrediter.

Bankens aktiva kreditgivning bedrivs inom verksamhetsområdet som består av ett antal kommuner i södra Skåne. Banken ska också, i enlighet med Bankens verksamhetsidé, kunna följa eller etablera kontakt med kunder/presumtiva kunder utanför verksamhetsområdet om de har eller har haft en koppling till verksamhetsområdet. På privatmarknaden begränsas dock utlåningen till 10 % av Bankens totala kreditgivning inklusive förmedlade volymer på privatmarknaden. Krediter till företagsmarknaden begränsas till 5 % av Bankens totala kreditgivning inklusive förmedlade volymer på företagsmarknaden.

Bankens utlåning till allmänheten uppgick per 30 juni 2014 till 6 308 mkr vilket var en minskning med 0,13 % sedan årsskiftet.

Banken förmedlar merparten av kundernas bostadslån till FriSpar Bolån AB. Banken erhåller därmed provision på förmedlad stock men belastas för eventuella kreditförluster som kan uppstå. Förlusten kan dock maximalt uppgå till ett belopp motsvarande 0,5 procent av Bankens förmedlade volym per den 31 december föregående kalenderår, vilket motsvarar 24 mkr 2014.

Banken har, med undantag från 2011, haft låga kreditförluster ända sedan bankkrisen på 90-talet. Kostnaden för kreditförluster var 98 mkr under 2011, vilket motsvarade 1,4 procent av utlåningen i egen portfölj. Kreditförlusterna kan i princip hänföras till tre engagemang i företag som Banken haft en lång relation med. Dessa har tidigare varit framgångsrika och spelat en viktig roll i det lokala näringslivet men deras förutsättningar försämrades framförallt efter finanskrisen 2008. Banken har haft en tät och bra dialog med bolagen och samtliga tre bedömdes ha förmåga att överleva men under hösten 2011 inträffade en rad olika händelser som ledde till att samtliga bolag fick ekonomiska svårigheter med akut likviditetsbrist som följd. Som exempel kan nämnas förlorade kunder, högre råvarupriser och strandade fusionsplaner.

Nettoreserveringar för kreditförluster har skett med 11,1 mkr under första halvåret 2014.

En exponering mot en kund eller en grupp av kunder med inbördes anknytning benämns som en stor exponering om den överstiger 10 procent av Bankens godtagbara kapital. En stor exponering kan innebära en koncentration i kreditportföljen. Det godtagbara kapitalet var 1 241 mkr per 30 juni 2014 och gränsen för stora exponeringar i Banken uppgick således vid 124 mkr. Gränsen för vad Banken får ha i exponering mot en grupp av kredittagare med inbördes anknytning ligger på 25 procent av det godtagbara kapitalet, d.v.s. 310 mkr per 30 juni 2014.

Banken hade per den 30 juni 2014 två exponeringar i kreditportföljen, vilka översteg 10 procent av det godtagbara kapitalet. Den största exponeringen av dessa var 157 mkr och summan av stora exponeringar var 295 mkr.”

### *Kapitaltäckning*

Avsnittet ”Kapitaltäckning” på sidorna 34–35 i Grundprospektet ska justeras på så sätt att det får följande lydelse:

”De rättsliga kapitaltäckningskrav som gäller för Sparbanken Syd regleras i bland annat Europaparlamentets och rådets förordning (EU) nr 575/2013 (kapitaltäckningsförordningen/CRR), lagen (2014:968) om särskild tillsyn över kreditinstitut och värdepappersbolag och lagen (2014:966) om kapitalbuffertar.

För Sparbanken Syds vidkommande bidrar reglerna till att stärka Bankens motståndskraft mot finansiella förluster och därigenom skydda Bankens kunder. Reglerna uppställer bland annat krav på storleken av kreditinstituts kapitalbas.

Sparbanken Syd har en fastställd plan för storleken på kapitalbasen på några års sikt (kapitalplan) som baseras på

- bankens riskprofil,
- identifierade risker med avseende på sannolikhet och ekonomisk påverkan,
- s k stresstester och scenarioanalyser,
- förväntad utlåningsexpansion och finansieringsmöjligheter, samt
- ny lagstiftning, konkurrenternas ageranden och andra omvärldsförändringar.”

#### *Sparbanken Syds styrelse*

I Sparbanken Syds styrelse har de tidigare styrelseledamöterna Börje Andersson och Karin Svensson ersatts av de nya styrelseledamöterna Kwame Moore och Andreas Nilsson.

Avsnittet ”Sparbanken Syds styrelse” på sidorna 36-37 i Grundprospektet ska därmed uppdateras på så sätt att uppgifterna om styrelseledamöterna Börje Andersson och Karin Svensson stryks och ersätts med följande uppgifter:

<b>Namn</b>	<b>Titel</b>	<b>Invald år</b>	<b>Övriga uppdrag</b>
Kwame Moore	Ledamot	2014	Eroom Förvaltningsbolag AB, ägare och styrelseuppdrag Eroom Properties AB, styrelseuppdrag CREDUM Park & Fastigheter AB, styrelseuppdrag Formfastigheter i Malmö AB, styrelseuppdrag Feferoni Invest AB, styrelseuppdrag
Andreas Nilsson	Ledamot	2014	

#### *Sparbanken Syds verkställande ledning*

I Sparbanken Syds verkställande ledning har Jenny Reiman Ehle och Joachim Welin ersatts av Andreas Narsell och Susanne Thuresson.

Avsnittet ”Sparbanken Syds verkställande ledning” på sidorna 37-38 i Grundprospektet ska därmed uppdateras på så sätt att uppgifterna om Jenny Reiman Ehle och Joachim Wehlin stryks och ersätts med följande uppgifter:

<b>Namn</b>	<b>Titel</b>	<b>Övriga uppdrag</b>
Andreas Narsell	Marknadschef	Narsell i Ystad, enskild näringsidkare Siesta Media, enskild näringsidkare
Susanne Thuresson	Rörelsechef	Revisorssuppleant, Starlight Cheer

### **Handlingar införlivade genom hänvisning**

Nedanstående handlingar, som är bifogade till detta tillägg och som tidigare har offentliggjorts och ingivits till Finansinspektionen, införlivas, jämte de andra handlingar som anges i avsnittet "Handlingar införlivade genom hänvisning" på sida 40 i Grundprospektet eller i tillägg till Grundprospektet, genom hänvisning och ska läsas som en del av Grundprospektet:

#### ***Sparbanken Syds årsredovisning för år 2013***

Årsredovisningen har granskats av revisor.

*Balansräkning* för år 2013 återfinns på sida 15 i årsredovisningen.

*Resultaträkning* för år 2013 återfinns på sida 14 i årsredovisningen.

*Kassaflödesanalys* för år 2013 återfinns på sida 17 i årsredovisningen.

*Beskrivning av bokföringsprinciperna samt andra förklarande noter*

Sparbanken Syds sammanfattning av viktiga redovisnings- och värderingsprinciper återfinns på sidorna 18 ff. i årsredovisningen.

*Övriga hänvisningar*

Revisionsberättelse på sidan 40.

Förvaltningsberättelse på sidorna 8–11.

#### ***Sparbanken Syds delårsrapport för år 2014***

Delårsrapporten har granskats av revisor.

*Balansräkning* per den 30 juni 2014 återfinns på sida 6 i delårsrapporten.

*Resultaträkning* för perioden januari till och med juni 2014 återfinns på sida 5 i delårsrapporten.

### **Handlingar som hålls tillgängliga för inspektion**

Kopior av följande handlingar kommer, jämte de handlingar som anges i avsnittet "Handlingar som hålls tillgängliga för inspektion" på sida 41 i Grundprospektet eller i tillägg till Grundprospektet, att finnas tillgängliga i pappersformat hos Sparbanken Syd, Hamngatan 2, Ystad, under hela prospektets giltighetstid.

- Sparbanken Syds årsredovisning för år 2013; och
- Sparbanken Syds delårsrapport för år 2014.

Ystad, den 10 oktober 2014



ÅRSREDOVISNING 2013  
VERKSAMHETSÅR 187

Sparbanken Syd

## INNEHÅLL

- 3** Året i korthet
- 5** VD har ordet
- 7** Ordförande har ordet
- 8** Förvaltningberättelse
- 10** Bolagsstyrningsrapport
- 12** Fem år i sammandrag
- 14** Resultaträkning
- 15** Balansräkning
- 17** Kassaflödesanalys
- 18** Noter till finansiella rapporter
- 39** Styrelsens underskrift
- 40** Revisionsberättelse
- 42** Styrelse och revisorer
- 43** Bankledning
- 44** Affärsledning
- 45** Huvudmän och råd

# Året i korthet

Årets rörelseresultat uppgick till 81 Mkr (44 Mkr).

---

Den totala affärsvolymen ökade med 2,4% (5,3%) och uppgick till 25 Mdkr (24 Mdkr).

---

Bankens räntenetto ökade under 2013 med 3% (-2%).

---

Bankens provisionsnetto ökade under året med 10% (3%).

---

Kreditförluster har belastat året med 20 Mkr (26 Mkr)

---

Kapitalbasen ökade med 125 Mkr (203 Mkr) och eget kapital uppgick till 1,2 Mdkr (1,1 Mdkr).

---

Ett obligationsprogram lanserades och 200 Mkr emitterades.

---

Sparbanken Syds stiftelser har under året delat ut 1,6 Mkr.

---

Tillväxt Syd lanserades med syfte att stärka tillväxt och utveckling i verksamhetsområdet.

---

Banken har under året bland annat arrangerat Stora Idrottsdagen och Tillväxtdagen.

---

Banken sponsrade ett 100-tal föreningar i verksamhetsområdet.

---



VD Susanne Kallur summerar 2013

# Tillsammans skapar vi en hållbar framtid

Med en stärkt kontorsrörelse erbjuder Sparbanken Syd kompetent och långsiktig rådgivning på kundernas hemmaplan. För alla som dessutom värdesätter den lokala tillväxt som banken bidrar till blir bankvalet självklart.

## Rätt prognoser

När vi nu blickar tillbaka på 2013 kan vi konstatera att Sparbanken Syd har utvecklats i den riktning som vi förutspådde i början på året. Tillväxt och resultat landar som förväntat och kreditförlusterna ligger på en acceptabel nivå i rådande konjunktur.

Vi har haft viss draghjälp av en positiv utveckling på Stockholmsbörsen med en uppgång på 25 procent och goda provisionsintäkter. Detta har i viss utsträckning vägt upp den utmaning som det tuffa ränteläget innebär för oss och andra banker.

## Spirande optimism

Sparbanken Syd är väl representerad på den finansiella marknaden. Sedan tidigare har vi egen utgivning av certifikat och 2013 lanserade vi även ett obligationsprogram. Det har mottagits väl och ger oss goda förutsättningar att vara en tillväxtmotor i vår region.

Vi står finansiellt starka och har pengar att låna ut nu när den positiva börsutvecklingen pekar på en spirande optimism och investeringsvilja. Men vi ska komma ihåg att det fortfarande råder en svag konjunktur och att vi är beroende av vad som händer i vår omvärld.

## Långsiktiga kundrelationer

Under året har vi haft en bra tillväxt på bolånesidan. Här råder dock stor konkurrens, låntagare är idag väl pålästa och många letar runt tills de hittar bolånet med de bästa villkoren. Vi försöker alltid förmå våra kunder att ha ett lite längre perspektiv och se vad bolånet kostar över tid.

Som fullservicebank är vårt mål att arbeta långsiktigt med rådgivning kring kundens hela ekonomi. Ett viktigt fundament i sparbanksidén är att skapa medvetenhet om värdet av en ansvarsfull ekonomi. Vi ska vara goda pedagoger och navigera kunden i ekonomins komplexa värld. Varje gång en kund investerar tid hos oss ska hon eller han kunna förvänta sig väl förberedda möten och kvalificerad rådgivning.

## En stor liten bank

Vi är en av få banker som verkar uteslutande lokalt – i vårt fall i södra Skåne. Det betyder att vi alltid finns nära våra kunder. Tack vare närheten och vår relativa litenhet kan vi vara snabba i våra beslut vilket har stor betydelse för kunden. Även vår kompetens är lokal. Vi har egna specialister inom både familjejuridik, förmögenhetsrådgivning och försäkringsrådgivning. Samtliga bankens rådgivare är



**Tack vare närheten och vår relativa litenhet kan vi vara snabba i våra beslut vilket har stor betydelse för kunden.**



idag licensierade i Swedsec, vilket säkerställer kvalificerad finansiell rådgivning.

Att alla medarbetare finns i verksamhetsområdet ger ett kontinuerligt och fruktbart utbyte av kunskap och erfarenheter internt. Genom att vi kompletterar vårt utbud med produkter från våra samarbetspartners får vi också tillgång till ytterligare kvalificerad analys och omvärldsorientering. Allt detta stärker oss och gör att vi kan erbjuda den stora bankens kompetens och bredd med den lilla bankens närhet och flexibilitet.

### Kontorsrörelsen i fokus

Under året fortsatte vi att stärka kontorsrörelsen. Varje kontor har nu en egen sparbankschef och har inför 2014 gjort en verksamhetsplan med utgångspunkt från vår gemensamma värdegrund och kontorets lokala omvärld. För oss är alla våra orter viktiga tillväxtmarknader men vi vet att marknaden inte ser likadan ut i Borrby som i Malmö.

Framöver ska våra kontor stå ännu mer i fokus och våra kunder kommer uppleva att vi gör fler lokala kundaktiviteter och att vi är ännu mer aktiva i föreningslivet.

### Det lokala kretsloppet

Det dagliga kundmötet är ryggraden i vår verksamhet. Vi följer de lokala marknaderna på nära håll, vet vad som händer och vad det innebär för kunden.

För företagskunden fungerar vi som en kompetent affärspartner och när ett företag får möjlighet att på bästa sätt utveckla sin ekonomi så skapar det lokal tillväxt. I ett välmående lokalsamhälle får banken fler kunder och ett större överskott som möjliggör för våra stiftelser att fortsätta bidra till regionens utveckling. Det är grunden för det lokala kretslopp som en äkta sparbank är en del av.

### Huvudmän och råd

Vi har under det gångna året stärkt samarbetet med våra huvudmän och råd. En satsning som kommer bidra till att utveckla banken ännu bättre. Våra 60 huvudmän har en viktig roll då de företräder våra kunder och invånarna i regionen. Deras uppgift är att följa bankens arbete och

säkerställa att verksamheten drivs på ett klokt och ändamålsenligt sätt. Det är vårt ansvar att ha en god dialog med dem och förse dem med rätt kunskap för att lyckas med sitt uppdrag.

Våra råd inom lantbruk, företag och på privatsidan fungerar som lokala rådgivare. Genom arbetet i våra råd får vi hjälp att utveckla vårt erbjudande så att det verkligen möter kundernas behov.

### En hållbar framtid

Sparbanken Syd är inte bara kundernas bank. Alla som bor i verksamhetsområdet är indirekt bankens ägare. Det ger oss ett särskilt ansvar och samhällsengagemanget finns alltid i vårt medvetande.

Vi ägnar oss inte åt några spekulativa utlandsäventyr eller bonusfester. Istället är vi övertygade om att vi tillsammans med kunderna kan göra positiv skillnad i vår region. Att vi kan skapa en hållbar framtid för våra barn och barnbarn – miljömässigt såväl som etiskt. Hos oss finns möjligheten att förverkliga goda idéer samtidigt som man tar ansvar för samhället och bidrar till dess utveckling.

### Det självklara valet

Nu går Sparbanken Syd in i en period av starkt kund- och affärsfokus. Vår finansiella stabilitet ger arbetsro och utrymme att engagera oss ännu mer i våra kunder. Mitt mål är att befintliga kunder ska känna att vi tar ytterligare ett steg framåt i vårt erbjudande, att den kompetenssatsning vi har gjort ska märkas ute på kontoren.

Vi har ett ärligt och långsiktigt syfte med vår bankverksamhet. Vi ska vara den bästa bankpartnern och det självklara valet för alla som uppskattar den helhet vi erbjuder. Med närhet, kunskap och långsiktighet skapar vi tillsammans hållbar tillväxt i vårt verksamhetsområde.

Susanne Kallur  
Verkställande direktör



Hans Boberg, Styrelseordförande

# En äkta sparbank

Sparbanken Syds särprägel som äkta sparbank blir allt tydligare - och allt viktigare. Kunderna är våra ägare och tillsammans kan vi bidra till en hållbar tillväxt och utveckling i vår region.

## Djupt rotade i sparbanksidén

I en värld präglad av snabba förändringar är vi övertygade om att det finns ett stort behov av den tradition, närhet och stabilitet som Sparbanken Syd representerar. Som Sveriges äldsta äkta sparbank är vi djupt rotade i sparbanksidén och dess värderingar. Insättarna är våra ägare och vi har inget krav på vinstmaximering. Det ger oss två stora fördelar. Dels kan vi satsa på fler kontor och mer personal än andra banker, dels kan vi låta delar av bankens över-skott gå tillbaka till verksamhetsområdet genom våra två stiftelser.

## För tillväxt och utveckling

Under 2013 kunde vår Stiftelse för Utbildning, Ungdom och Kultur stödja en rad projekt - allt från musikfestivaler till skolutflykter och flyktingverksamhet.

Stiftelsen för Tillväxt bidrog till att nätverket Tillväxt Syd kunde starta. Det är en utveckling av Tillväxtskolan och drivs i samarbete med kommuner och näringsliv. Tillväxtrummet är ett annat projekt som Stiftelsen för Tillväxt och banken har stöttat. Där får unga entreprenörer möjlighet att utveckla sina affärsidéer och skapa de nya verksamheter som är så viktiga för att vår region ska växa. Bankens sponsring av kultur- och idrottsverksamhet är också väsentlig för en positiv utveckling i vårt verksamhetsområde.

## Sund bankverksamhet

Även om Sparbanken Syd inte har några absoluta vinstkrav måste vi självklart bedriva en sund och lönsam verksamhet. Som ett led i vårt arbete med lönsamhets- och kostnadsfrågor har vi under året genomfört en effektivisering och omstrukturering av verksamheten i vårt IT-bolag Cerdo Bankpartner.

Som självständig sparbank måste vi också förhålla oss till vår omvärld. Vi ska bland annat kunna hantera förändringar i de regelverk som styr bankverksamhet och här är vi väl rustade med tillräcklig lönsamhet och bred kompetens i styrelsen. Med vår tydliga särprägel som äkta sparbank kan vi också möta konkurrensen i bankvärlden. Vi är övertygade om att våra kunder ser Sparbanken Syd som ett viktigt alternativ, nu när den skånska bankkartan ritas om.

## Stolt, stabil och lönsam

Under året har vi kompletterat bankledningen med Hans Nelfelt på posten som vice VD. Hans har en lång bakgrund inom det finansiella området och har gedigen kunskap inom bank och sparande. Det känns bra att ha fått även denna organisatoriska pusselbit på plats.

Efter ett par år av konsolidering har vi nu en stabil marknadsposition som vi ska fortsätta att utveckla. Om vi blickar fem år framåt vill vi i styrelsen se Sparbanken Syd som en stolt, stabil och lönsam bank. En fortsatt central part i regionala tillväxt- och hållbarhetsfrågor och den bästa bank vi kan vara för våra kunder.

# Förvaltningsberättelse

Styrelsen för Sparbanken Syd (548000-7425) får härmed avge årsredovisning för sparbankens verksamhet 2013, sparbankens 187:e verksamhetsår.

## Allmänt om verksamheten

### Organisation

Under hösten har organisationen stärkts genom rekrytering av vice VD, Hans Nelfelt. Han är ansvarig för bankens samlade produktutbud och har lång erfarenhet från den finansiella sektorn. Hans kommer närmast från konsultfirman Mindbanque och har tidigare varit bl a COO för Private Banking på Carnegie samt VD på Carnegie Fonder AB.

### Strategi

Under 2012 beslutade styrelsen en strategi för de närmaste tre åren. Huvudpunkter i strategin är:

- Fokus på lönsamhet
- Fortsatt tillväxt
- Nya yrkesroller på kontoren – effektiva arbetsprocesser

### Kommunikationsplattform

Under 2013 har vi arbetat intensivt med att kommunicera det mervärde Sparbanken Syd erbjuder sina kunder. I en bransch med låg upplevd produktdifferentiering handlar vår förmåga om att behålla och vinna nya kunder och hur vi formar och levererar vårt kunderbjudande. Vi vill erbjuda våra kunder en bank som är tydlig, tillgänglig och okomplicerad. Vår ambition är att hjälpa kunden förstå sin ekonomi och skapa den bästa helhetslösningen.

### Obligationsprogram

Sparbanken Syd har under året emitterat en första emission under bankens MTN-program. Emissionen uppgick till 200 MSEK med en löptid på 3 år. Swedbank som emissionsinstitut genomförde inför emissionen en analys av banken vilket resulterade i en så kallad skuggrating på BBB+, ett betyg som belyser vår starka finansiella ställning.

### Swedbank innehav

Styrelsen har beslutat att successivt avyttra innehavet av aktier i Swedbank AB och under 2013 avyttrades cirka 859 000 aktier. Syftet är att minska bankens finansiella risker och förbättra kapitaltäckningen.

### Cerdo Bankpartner AB

Sparbanken Syd äger 20% av Cerdo Bankpartner AB (reserverande 80% ägs av Sparbanken Öresund) som äger och förvaltar bankens IT-plattform. Under året har IT-verksamheten i Cerdo Bankpartner avyttrats till SDC A/S (bankens leverantör av banksystem). Syftet är att åstadkomma ytterligare långsiktiga kostnadsbesparingar avseende IT-drift och utveckling. I samband med bokslutet har nedskrivning av aktier i Cerdo Bankpartner genomförts med 26 mkr och bokfört värde uppgår till 12 mkr vilket motsvarar det egna kapitalet i bolaget.

### Frispar Bolån AB

I slutet av året påbörjades arbetet med att avveckla det samägda bolaget FriSpar Bolån AB. Det framgångsrika

samarbetet avseende erbjudande av bolån inom bankens verksamhetsområde har istället fortsatt genom ett samarbete med Frispar Bostadslån som är en bifirma till SBAB Bank AB.

## Sparbankens resultat

Sparbanken Syds rörelseintäkter uppgick till 357 mkr (357 mkr) och rörelsekostnaderna före kreditförluster uppgick till 230 mkr (242 mkr). Rörelseresultatet uppgick till 81 mkr (44 mkr), vilket är en ökning med 37 mkr jämfört med 2012. Intäkterna har varit oförändrade och kostnaderna är 11 mkr lägre än föregående år.

Räntenettet uppgick till 181 mkr vilket innebär en ökning från föregående år med 5 mkr. Det allmänna ränteläget har sjunkit under 2013 och det är främst marknadsräntor som sjunkit medan Riksbankens reporänta varit oförändrad under större delar av året. Riksbanken har dock sänkt reporäntan 1 gång under året, från 1% till 0,75% i december. Trots det sjunkande ränteläget har bankens räntenetto utvecklats positivt.

Provisionsnettot ökade med 7 mkr till följd av lägre provisionskostnader och ökade volymer inom provisionsbaserad utlåning.

Nettoresultatet av finansiella transaktioner uppgick till 82 mkr (88 mkr). I beloppet ingår realiserade vinster om 82 mkr till följd av en positiv utveckling av bankens aktieinnehav i Swedbank AB. Utdelning har skett under 2013 avseende aktieinnehavet i Swedbank AB vilken uppgick till 10 mkr (14 mkr). Totalt uppgick erhållna utdelningar till 13 mkr (16 mkr).

Övriga intäkter har minskat med 2 mkr jämfört med föregående år och uppgick till 1 mkr (3 mkr).

Allmänna administrationskostnader har minskat jämfört med föregående år och uppgick till 209 mkr (215 mkr), detta är ett resultat av bankens omstrukturering gentemot Cerdo Bankpartner AB.

Avskrivningar på anläggningstillgångar uppgick till 6 mkr (6 mkr).

Övriga rörelsekostnader minskade med 4 mkr och uppgick till 16 mkr (20 mkr). Minskningen beror huvudsakligen på att 2012 belastades med momsjusteringar avseende 2010 och 2011.

Kreditförlusterna har minskat netto med 6 mkr och uppgick netto till 20 mkr (26 mkr). Årets kreditförluster utgörs till största del av reserveringar för befarade kreditförluster.

## Sparbankens ställning

Balansomslutningen uppgick till 7 970 mkr (8 608 mkr) och har minskat med 637 mkr eller 7% i förhållande till 2012.

Utlåningen i egen balansräkning har minskat med 317 mkr och uppgår till 6 244 mkr (6 560 mkr). Sparbanken har under året ökat den förmedlade utlåningen avseende bolån, vilket medfört en minskning av utlåning i egen balansräkning.

Inlåning i egen balansräkning har minskat med 395 mkr sedan årsskiftet vilket till stor del beror på en omallokering av inlåningsportföljen från traditionella sparkonton till förmedlat sparande i form av fonder och andra värdepapper.

Aktier och andelar i intresseföretag uppgick till 27 mkr (53 mkr) och minskningen beror på en nedskrivning av värdet på aktieinnehavet i Cerdo Bankpartner AB. Bokfört

värde på aktieinnehavet uppgår vid årsskiftet till 12 mkr vilket motsvarar det egna kapitalet.

Marknadsvärdet av aktieinnehavet i Swedbank AB har under året ökat med 32 mkr. Detta i kombination med en avyttring av aktier i Swedbank AB resulterar i att balansposten Aktier och Andelar har sjunkit och uppgick per balansdagen till 117 mkr (194 mkr).

Sparbanken är även delägare i värdepappersbolaget Indecap AB, som specialiserat sig på att analysera och komponera effektiva fondportföljer för premiepensions-sparare. Sparbankens investering i Indecap AB uppgår till 10 mkr. Dessutom är Sparbanken delägare i Sparbankernas Kort AB, se not 18 för vidare information.

Obligationer och andra räntebärande värdepapper har ökat med 553 mkr sedan årsskiftet som en följd av att banken valt att vara mer aktiv i sin förvaltning av överskottslikviditet.

Beträffande Sparbankens likviditet hänvisas till kassaflödesanalys och not 3.

### Finansiella instrument, risker och osäkerhetsfaktorer

I sparbankens verksamhet uppstår olika typer av risker som kreditrisk, finansiell risk och operativ risk. I syfte att begränsa och kontrollera risktagandet i verksamheten har sparbankens styrelse, som ytterst ansvarig för den interna kontrollen i sparbanken, fastställt policys och instruktioner för riskhantering i verksamheten.

Sparbankens styrelse har det övergripande ansvaret för sparbankens riskhantering. Styrelsen har i särskild instruktion inom vissa ramar delegerat ansvaret till olika funktioner, dessa rapporterar i sin tur regelbundet till styrelsen.

Sparbanken arbetar löpande med de risker som verksamheten utsätts för. Den största risken i sparbankens verksamhet är kreditrisk, risken att motparten inte kan fullfölja sina åtaganden, och sparbankens kreditpolicy ska säkerställa att kreditgivningen präglas av högt uppställda mål medavseende på etik, kvalitet och kontroll.

Likviditetsrisk är risken att sparbanken inte ska klara av att infria sina betalningsförpliktelser. Sparbanken arbetar kontinuerligt med likviditetsreserven och denna får lägst uppgå till 10% av sparbankens inlåning från allmänheten. För att säkerställa kort- och långsiktigt likviditetsbehov har banken en väl diversifierad upplåningsportfölj där grundpelaren består av inlåning från allmänheten och som kompletterats med upplåning i marknaden via både certifikat- och obligationsprogram.

Ränterisk är risken att ogynnsamma förändringar i marknadsräntor leder till förluster för sparbanken. I enlighet med sparbankens riskpolicy hanteras löptider avseende räntebindning för att minimera skillnader i bindningstider mellan tillgångar och skulder.

Förluster till följd av bristande rutiner och processer i sparbanken kallas för operativ risk och hanteras genom en god intern kontroll.

För mer information om bankens risk se not 3 Finansiella risker.

### Volymutveckling

Den totala affärsvolymen har ökat med 589 mkr och uppgick per 2013-12-31 till 24,7 mdkr (24,1 mdkr).

Inlåning från allmänheten uppgick vid årsskiftet till 6 094 mkr (6 489 mkr) vilket är en minskning med 6%. Marknadsvärdet på förmedlade volymer i form av fonder, försäkringar mm uppgick till 6 500 mkr (5 360 mkr).

Sparbankens egen utlåning till allmänheten har minskat med 317 mkr och uppgick vid årsskiftet till 6 244 mkr (6 560 mkr), samtidigt som den förmedlade utlåningen ökat med 476 mkr och uppgick till 5 210 mkr (4 734 mkr).

### Personal

Sparbanken Syd har cirka 156 medarbetare som är vår absolut viktigaste resurs.

Vår personalidé är ett engagerat medarbetarskap kombinerat med gott ledarskap som leder till resultat. Detta innebär följande målsättning:

Våra chefer, som arbetar nära medarbetare och kunder, är goda ledare, affärsorienterade och nätverksskapande. Ledarskap innebär att upptäcka, tillvarata och utveckla resurser – egna och andras – för att nå gemensamma mål.

I medarbetarskapet ingår att själv ta ansvar för sin del av verksamheten, ha förståelse för helheten och en vilja att ta initiativ.

### Kompetens

Sparbanken Syd erbjuder utmanande arbetsuppgifter och goda utvecklingsmöjligheter. Vi har individuella utvecklingsplaner som utgår från fastställda kompetensprofiler för varje yrkesroll i bankrörelsen.

Sparbanken Syd arbetar med ett eget kompetensutvecklingssystem som, kombinerat med externa utbildningsinsatser, ger oss möjlighet att säkerställa att varje medarbetare har rätt kompetens för sina arbetsuppgifter. Våra placeringsrådgivare har Swedsec licens och detta ser vi som ett viktigt sätt att säkerställa kvalitet i kundmöten.

Vi står inför ett generationsskifte i banken och det krympande arbetskraftsutbudet kommer att vara en kärnfråga för alla arbetsgivare. Vi har valt att arbeta med ett program för mentorskap. Programmet består av fadderskap och mentorskap kombinerat med en rad utbildningsinsatser. Vi arbetar med både teori och praktik, utmaningen för våra nya medarbetare är att omsätta sin teoretiska bakgrund för att skapa bra kundmöte. Detta är också ett sätt för oss att kompetensutveckla våra erfarna medarbetare som genom sin roll som fadder eller mentor får tillgång till den nya teori som idag kommer från våra universitet och högskolor. Vi har valt att vara aktiva på Framtidsdagarna på Kristianstad högskola. Här får vi, inte minst genom många kontaktsamtal, kontakt med potentiella framtida medarbetare.

### Hälsa och arbetsmiljö

I bankens arbetsmiljökommitté arbetar vi aktivt med handlingsplaner baserade på de arbetsmiljöronder som varje år genomförs på alla enheter. Alla åtgärder som låg i handlingsplanen för 2013 har genomförts.

Vi har relativt låg sjukfrånvaro, för 2013 ligger den på 2,19 procent varav 1,12 procent utgörs av korttidssjukfrånvaro. Genom företagshälsovården genomför vi varje år en hälsoenkät och resultatet av denna diskuteras och bearbetas i Arbetsmiljökommittén. Vi arbetar också med en intern Friskvårdskommitté som under året har arrangerat aktiviteter som riktar sig till både kropp och själ, bland annat en vandring med matstopp på Österlen och en bokbytarkedja.

### Ersättningar och lön

Sparbanken Syd har en berednings- och beslutsprocess för beslut kring ersättningar till medarbetare i ledande ställning som innebär att ersättning till verkställande direktör beslutas av styrelsens ersättningsutskott. Ersättning till andra ledande befattningshavare beslutas av verkställande direktören. För detaljuppgifter hänvisas till not 10.

Under 2012 togs, tillsammans med våra fackliga organisationer, en ny lönepolicy fram. Denna innebär uppdaterade lönekriterier som ligger i linje med våra kärnvärden. Engagemang och Resultatfokus. Den nya lönepolicyn innebär också en ny process för lönesättning med målsättning att förtydliga utvärderingen av insatsen och kopplingen till lönesättningen.

### Händelser av väsentlig betydelse som inträffat efter räkenskapsårets slut

Sparbanken har, med likviddag 2014-03-10, gett ut ett förlagslån om 150 mkr.

#### *Förväntad framtida utveckling*

Banken arbetar aktivt med att öka effektiviteten, kundfokus och lönsamheten. Vår bedömning är att affärsvolymerna kommer att fortsätta öka och genom ett fokus på kostnadseffektivitet ska lönsamheten successivt förbättras.

I februari 2014 stod det klart att den skånska bankkartan ännu en gång ritas om då Sparbanken Öresunds ägare bekantgjorde att man har för avsikt att sälja Sparbanken Öresund till Swedbank. Förändringen innebär att Sparbanken Syd på sikt tappar en samarbetspartner framför allt inom IT-området. Vilka övriga konsekvenser förändringen innebär för Sparbanken Syd i ett längre perspektiv utvärderas för närvarande. En preliminär bedömning är att det kan finnas en risk för en något förhöjd kostnadsbild under en begränsad period framöver, men att detta inte innebär någon väsentlig påverkan på bankens finansiella ställning på sikt.

Inför kommande övergång från Basel II till Basel III och införandet av CRD IV gör banken bedömningen att effekterna vad gäller bankens kapitaltäckning kommer att vara relativt begränsade och medföra en viss minskning av bankens riskvägda tillgångar.

Med hänsyn till den goda kärnprimärkapitalrelationen på 15,7% anser sig banken stå väl rustad inför kommande krav som aviserats av myndigheterna.

Sammantaget är bedömningen att Sparbanken Syd även i framtiden kommer att vara en solid bank med god likviditet vilket också kommer att innebära att banken kan fortsätta att bidra till utvecklingen i regionen bl a genom utdelning till bankens stiftelse.

### BOLAGSSTYRNINGSRAPPORT

Sparbank som associationsform kännetecknas av att verksamheten bedrivs utan enskilt vinstintresse. Sparbanken har inga ägare. Detta kommer till uttryck i sparbankslagen som anger att ändamålet för sparbankens verksamhet är "att, utan rätt för dess stiftare eller andra att få ta del av den vinst som kan uppkomma i rörelsen, främja sparsamhet genom att driva bankverksamhet i enlighet med bestämmelserna i sparbankslagen och lagen om bank- och finansieringsrörelse".

### Tillsättning av huvudmän, styrelse, revisorer och verkställande direktör

Som representanter för insättarna har sparbanken under året haft 60 huvudmän. Hälften av dessa väljs av Ystad, Simrishamn, Tomelilla och Skurups kommuner, medan återstoden väljs av huvudmännen själva. Huvudmännen utövar sitt inflytande på sparbanksstämman, som är sparbankens högsta beslutande organ. Uppgifter om de personer som valts till huvudmän, styrelse och revisorer i sparbanken och om mandattider för dessa återfinns på sidorna 42 och 45.

Sparbanksstämman beslutar om tillsättning av huvudmän, styrelse och dess ordförande och revisorer för sparbanken med ledning av förslag som sparbankens valberedning tagit fram. Valberedningen är sparbanksstämmans organ för beredning av stämmans beslut i tillsättningsfrågor. Det är valberedningens uppgift att komma med förslag till ledamöter i styrelsen samt förslag till arvoden.

I enlighet med sparbankens reglemente ankommer det på styrelsen att utse VD som under styrelsens inseeende ska leda verksamheten i sparbanken. Styrelsen utser även vice VD, efter förslag från VD.

Sparbankens styrelse, som utses vid sparbanksstämma, består av 9 ledamöter. Därutöver ingår VD och 2 personalrepresentanter och 2 suppleanter för dessa. Av styrelsens totalt 12 ledamöter är 5 kvinnor. Sparbankens bankjurist respektive compliance officer har fungerat som styrelsens sekreterare under verksamhetsåret. Uppgifter om de personer som ingår i sparbankens styrelse och mandattider för dessa återfinns på sidan 42. Upplysningar om ersättningar, övriga förmåner och pensionskostnader inklusive principerna härför avseende styrelsen och VD lämnas i not 10 till posten Allmänna administrationskostnader i resultaträkningen. Styrelsen fastställer årligen en arbetsordning för styrelsearbetet samt en instruktion för VD:s arbete. Dessa reglerar rollfördelningen mellan styrelsen och VD, frekvensen och formerna för styrelsens sammanträden, rapportering till styrelsen, delegering till VD samt utvärdering av styrelsens och VD:s arbete.

Styrelsens ordförande har en särställning inom styrelsen med särskilt ansvar för att styrelsens arbete är väl organiserat och bedrivs effektivt och att styrelsen fullgör sina uppgifter. Ordföranden ser bl a till att styrelsen erhåller tillfredsställande information och beslutsunderlag för sitt arbete, samt att styrelsen regelbundet gör en utvärdering av sitt och VD:s arbete. Utvärderingen lämnas av ordföranden till valberedningen.

De ärenden som behandlas i styrelsen följer sparbankslagen och styrelsens arbetsordning. Styrelsens främsta uppgifter är att fastställa sparbankens strategi, följa verksamheten och följa den ekonomiska utvecklingen, avge årsredovisning samt fastställa/ompröva policier för verksamheten, behandla större kreditengagemang, samt som ett led i styrelsens ansvar för den interna kontrollen och riskhanteringen behandla rapporter härom. Under 2013 har styrelsen sammanträtt vid 20 tillfällen. Styrelsen har under året haft ett antal utbildningar kring de nya regelverken och har också ingående diskuterat bl a kreditrisker. De har även genomfört ett styrelseseminarium med fördjupade diskussioner kring sparbankens strategiska plan samt övriga framtidsfrågor.

### Styrelsens utskott

Kreditutskottet fattar beslut i kreditfrågor i enligt med i delegeringsinstruktion fastställda beslutsramar. Besluten protokollförs och rapporteras till styrelsen vid nästkommande styrelsemöte. Utskottet består av styrelsens ordförande, alternativt styrelsens vice ordförande, jämte två ordinarie styrelseledamöter, VD.

Revisionsutskottets uppgift är att leda styrelsens arbete i frågor som berör riskhantering, compliance och revision samt bistå i arbetet med bankens interna kapitalutvärdering (IKU). Utskottet består av styrelsens ordförande, vice ordförande, en ordinarie styrelseledamot samt VD.

Ersättningsutskottet består av styrelsens ordförande samt vice ordförande och personalchef samt VD ska vid behov adjungeras. Ersättningsutskottet bereder ärenden och/eller beslutsunderlag i frågor rörande ersättningar till den verkställande ledningen samt anställda med övergripande ansvar för bankens kontrollfunktioner.

### Intern kontroll och riskhantering i den finansiella rapporteringen

Intern kontroll avseende den finansiella rapporteringen avser sparbankens process för att säkerställa att den finansiella rapporteringen är upprättad i överensstämmelse med lag, tillämpliga redovisningsstandarder och övriga krav på bolaget.

Styrelsen har det övergripande ansvaret för sparbankens risktagande, bedömning avseende kapitalbehov samt den finansiella rapporteringen.

#### Kontrollmiljö

Grundläggande för den interna kontrollen av den finansiella rapporteringen är den kontrollmiljö som skapas genom den kultur och de värderingar som Sparbanken Syd verkar utifrån samt de styrande dokument i form av policier och instruktioner där befogenheter och ansvar kommuniceras.

Ekonomiavdelningen ansvarar för att redovisning och bokslut samt säkerställer att instruktioner och rutiner av betydelse för den finansiella rapporteringen implementeras.

#### Risakanalys

Som ett led i processen av den årliga interna kapitalutvärderingen (IKU), genomförs omfattande och grundliga riskanalyser av verksamheten. Denna process omfattar bland annat kreditrisk och operativa risker vilka påverkar den finansiella rapporteringen. Dessa riskanalyser har legat till grund för bedömningen av riskerna i den finansiella rapporteringen och beaktas vid utformning av kontroller i den finansiella rapporteringen.

#### Kontrollaktiviteter

Olika kontrollfunktioner finns inbyggda i sparbankens process för finansiell rapportering. Inom sparbankens ekonomifunktion sker regelbundna avstämningar och analyser av resultat- och balansräkningen. En hög IT-säkerhet är en förutsättning för god intern kontroll av den finansiella rapporteringen och detta sker genom övervakning av IT-drift samt rutiner och processer för utveckling och förändringar av system.

### Kommunikation och uppföljning

Sparbanken har inrättat informations- och kommunikationskanaler med syfte att främja fullständighet och riktighet i den finansiella rapporteringen. Sparbanken genomför även regelbundna workshops och utbildningar kring operationell risk.

Som ett led i arbetet med att säkerställa kvaliteten i den finansiella rapporteringen har styrelsen utsett ett revisionsutskott. Revisionsutskottet är ett beredande organ och ska genom sitt arbete ge styrelsen ökade möjligheter till information om förslag på åtgärder i rutiner och organisation utifrån styrning, riskhantering och kontroll samt tillförlitligheten och effektiviteten i den finansiella rapporteringen.

Internrevisionen arbetar på styrelsens uppdrag och granskar sparbankens interna styrning och kontroll. Dess granskning omfattar även att verksamhetens omfattning och inriktning överensstämmer med interna regler samt utvärderar sparbankens organisation och arbetsprocesser.

### Förslag till disposition beträffande sparbankens resultat

Årets resultat utvisar en vinst på 77 765 tkr. Styrelsen föreslår att vinsten behandlas enligt följande:

Överföring till reservfond	75 765 tkr
Avsättning till Sparbanken Syds stiftelse	2 000 tkr

Sparbankens ekonomiska ställning ger inte upphov till en annan bedömning än att sparbanken förväntas fullgöra sina förpliktelser på såväl kort som lång sikt. Styrelsens bedömning är att sparbankens egna kapital såsom det redovisas i årsredovisningen är tillräckligt stort i förhållande till verksamhetens omfattning och risk. Vad beträffar sparbankens resultat och ställning i övrigt, hänvisas till de efterföljande resultat- och balansräkningar med tillhörande bokslutskommentarer.

Gällande regelverk för kapitaltäckning och stora exponeringar innebär att sparbanken vid varje tidpunkt skall ha en kapitalbas som motsvarar minst summan av kapitalkraven för kreditrisker, marknadsrisker och operativa risker och dessutom beräknat kapitalkrav för ytterligare identifierade risker i verksamheten i enlighet med sparbankens interna kapitalutvärderingspolicy. Sparbankens kapitaltäckningskvot efter föreslagen resultatdisposition uppgår till 1,96 (1,64). Kapitalbasen uppgår efter föreslagen resultatdisposition till 933 mkr (808 mkr) och slutligt minimikapitalkrav till 476 mkr (492 mkr). Specifikation av posterna framgår av not 34 kapitaltäckning.

## FEM ÅR I SAMMANDRAG

Nyckeltal	2013	2012	2011	2010	2009
<b>Volym</b>					
<i>Affärsvolym 31 december, mkr</i>	24 697	24 108	22 895	22 739	22 706
förändring under året, %	2,4%	5,3%	0,7%	0,1%	12,2%
Av sparbanken förvaltade och förmedlade kundvolym					
<b>Kapital</b>					
<i>Soliditet</i>					
Beskattat eget kapital +78% av obeskattade reserver i % av balansomslutningen	14,5%	13,0%	12,5%	13,2%	12,8%
<i>Kapitaltäckningskvot</i>					
Kapitalbas/kapitalkrav	1,96	1,64	1,34	1,57	1,58
<b>Resultat</b>					
<i>Placeringsmarginal</i>					
Räntenetto i % av MO	2,3%	2,0%	2,1%	1,7%	1,7%
<i>Rörelseintäkter/affärsvolym</i>					
Räntenetto + rörelseintäkter i % av genomsnittlig affärsvolym	1,5%	1,5%	1,1%	1,1%	1,3%
<i>Röreseresultat/affärsvolym</i>					
Röreseresultatet i % av genomsnittlig affärsvolym	0,3%	0,2%	-0,3%	-0,2%	-0,2%
<i>Räntabilitet på eget kapital</i>					
Röreseresultatet efter schablonskatt i % av genomsnittligt eget kapital	5,5%	3,0%	-5,2%	-3,4%	-3,0%
<i>K/I tal före kreditförluster</i>					
Summa kostnader exkl kreditförluster och värdeförändringar på finansiella anläggningstillgångar i relation till räntenetto + rörelseintäkter	0,65	0,68	0,92	1,18	1,13
<i>K/I tal efter kreditförluster</i>					
Summa kostnader inkl kreditförluster och värdeförändringar på finansiella anläggningstillgångar i relation till räntenetto + rörelseintäkter	0,77	0,88	1,31	1,20	1,16
<b>Osäkra fordringar och kreditförluster</b>					
<i>Reserveringsgrad för osäkra fordringar</i>					
Nedskrivning för sannolika förluster i % av osäkra fordringar brutto	34%	45%	72%	48%	71%
<i>Andel osäkra fordringar</i>					
Osäkra fordringar netto i % av total utlåning till allmänheten och kreditinstitut (exkl banker)	1,7%	0,8%	0,7%	0,5%	0,1%
<i>Kreditförlustnivå</i>					
Kreditförluster i % av ingående balans för utlåning till allmänheten och kreditinstitut (exkl banker)	0,3%	0,4%	1,4%	0,1%	0,1%
<b>Övriga uppgifter</b>					
Medelantal anställda	138	147	144	157	144
Antal kontor	6	6	6	7	7

Nyckeltalen för jämförelseåren 2008-2010 påverkas av kostnadsföring av IT-projekt.

	2013	2012	2011	2010	2009
<b>Resultaträkning, tkr</b>					
Räntenetto	181 305	176 034	179 162	143 344	140 469
Provisionsnetto	80 489	73 152	71 042	73 607	71 953
Nettoresultat av finansiella transaktioner	81 829	88 093	-10 379	22 476	20 874
Övriga intäkter	13 572	19 694	12 159	18 703	43 130
<b>Summa intäkter</b>	<b>357 195</b>	<b>356 973</b>	<b>251 984</b>	<b>258 130</b>	<b>276 426</b>
Allmänna administrationskostnader (1)	-208 791	-215 184	-210 559	-280 228	-282 807
Övriga kostnader (2)	-21 663	-26 316	-20 492	-24 636	-30 757
Kreditförluster	-19 899	-26 177	-98 116	-5 584	-7 857
<b>Summa kostnader</b>	<b>-250 353</b>	<b>-267 677</b>	<b>-329 166</b>	<b>-310 448</b>	<b>-321 421</b>
Värdeförändring på finansiella tillgångar	-26 000	-45 000	-	-	-
<b>Rörelseresultat</b>	<b>80 842</b>	<b>44 296</b>	<b>-77 182</b>	<b>-52 318</b>	<b>-44 995</b>
Bokslutsdispositioner	-	1 984	471	105	1 115
Skatter	-3 077	-378	16 077	12 474	17 911
<b>Årets resultat</b>	<b>77 765</b>	<b>45 901</b>	<b>-60 634</b>	<b>-39 739</b>	<b>-25 969</b>
<b>Balansräkning, tkr</b>					
Kassa	42 909	53 235	40 754	51 369	43 286
Utlåning till kreditinstitut	790 874	1 463 890	946 696	1 080 867	675 185
Utlåning till allmänheten	6 243 842	6 560 428	6 790 017	6 782 639	7 421 099
Förändring i verkligt värde på räntesäkrande poster i portföljsäkring	44	35	1 537	1 527	982
Räntebärande värdepapper	613 296	60 450	57 979	94 478	153 134
Aktier och andelar	143 517	247 167	450 030	413 092	359 640
Immateriella tillgångar	5 269	8 536	12 329	16 123	-
Materiella tillgångar	16 662	16 872	18 343	20 948	26 025
Övriga tillgångar	113 983	197 275	116 868	115 359	86 402
<b>Summa tillgångar</b>	<b>7 970 396</b>	<b>8 607 887</b>	<b>8 434 554</b>	<b>8 576 402</b>	<b>8 765 753</b>
Skulder till kreditinstitut	297 832	645 444	590 377	484 955	567 152
Inlåning från allmänheten	6 094 016	6 489 141	6 355 909	6 306 059	6 364 512
Emitterade värdepapper	339 797	259 625	356 935	577 632	613 547
Övriga skulder	79 706	96 733	64 553	64 575	94 471
Avsättningar, skatteskuld	-	-	9 976	12 315	-
<b>Summa skulder och avsättningar</b>	<b>6 811 352</b>	<b>7 490 944</b>	<b>7 377 750</b>	<b>7 445 536</b>	<b>7 639 682</b>
Obeskattade reserver	-	-	2 159	2 630	2 736
Eget kapital	1 159 044	1 116 943	1 054 645	1 128 236	1 123 335
<b>Summa skulder, avsättningar och eget kapital</b>	<b>7 970 396</b>	<b>8 607 887</b>	<b>8 434 554</b>	<b>8 576 402</b>	<b>8 765 753</b>
1) Varav kostnad för byte av IT-plattform	-	-	-	85 753	99 385
2) Inklusive avskrivningar på materiella och immateriella tillgångar					

## RESULTATRÄKNING

1 januari – 31 december		2013	2012
tkr	Not	Jan-Dec	Jan-Dec
Ränteintäkter		272 916	319 341
Räntekostnader		-91 612	-143 307
<b>Räntenetto</b>	<b>4</b>	<b>181 305</b>	<b>176 034</b>
Erhållna utdelningar	5	12 817	16 498
Provisionsintäkter	6	93 981	87 442
Provisionskostnader	7	-13 492	-14 289
Nettoresultat av finansiella transaktioner	8	81 829	88 093
Övriga rörelseintäkter	9	755	3 196
<b>Summa räntenetto och rörelseintäkter</b>		<b>357 195</b>	<b>356 973</b>
Allmänna administrationskostnader	10	-208 791	-215 184
Avskrivningar på mat. o immat. anl tillgångar	20, 21	-5 751	-6 392
Övriga rörelsekostnader	11	-15 912	-19 924
<b>Summa kostnader före kreditförluster</b>		<b>-230 454</b>	<b>-241 500</b>
<b>Resultat före kreditförluster</b>		<b>126 740</b>	<b>115 473</b>
Kreditförluster, netto	12	-19 899	-26 177
Nedskrivning av finansiella anläggningstillgångar		-26 000	-45 000
<b>Rörelseresultat</b>		<b>80 842</b>	<b>44 296</b>
Bokslutsdispositioner	13	-	1 984
Skatt på årets resultat	14	-3 077	-378
<b>Årets resultat</b>		<b>77 765</b>	<b>45 901</b>

## RAPPORT ÖVER TOTALRESULTAT

	2013	2012
	Jan-Dec	Jan-Dec
<b>Årets resultat</b>	<b>77 765</b>	<b>45 901</b>
<b>Övrigt totalresultat</b>		
<b>Poster som ska återföras till resultatet</b>		
Årets förändringar i verkligt värde på finansiella tillgångar som kan säljas	33 609	58 474
Årets avyttringar av finansiella tillgångar som kan säljas som redovisas via resultaträkningen	-66 868	-52 044
Skatt hänförlig till komponenter i övrigt totalresultat	-405	9 967
<b>Årets övriga totalresultat</b>	<b>-33 664</b>	<b>16 397</b>
<b>Årets totalresultat</b>	<b>44 101</b>	<b>62 298</b>

## BALANSRÄKNING

tkr	Not	2013 31-dec	2012 31-dec
<b>Tillgångar</b>			
Kassa		42 909	53 235
Utlåning till kreditinstitut	15	790 874	1 463 890
Utlåning till allmänheten	16	6 243 842	6 560 428
Förändring i verkligt värde på räntesäkrade poster i portföljsäkring		44	35
Obligationer och andra räntebärande värdepapper	17	613 296	60 450
Aktier och andelar	18	116 817	194 467
Aktier och andelar intresseföretag	19	26 700	52 700
Immateriella anläggningstillgångar	20	5 269	8 536
Materiella tillgångar – Inventarier	21	4 647	4 549
Materiella tillgångar - Byggnader och mark	21	12 015	12 324
Uppskjuten skattefordran	14	52 890	55 967
Övriga tillgångar	22	33 136	111 581
Förutbetalda kostnader och upplupna intäkter	23	27 957	29 727
<b>Summa tillgångar</b>	<b>3, 32</b>	<b>7 970 396</b>	<b>8 607 887</b>
<b>Skulder och Eget kapital</b>			
Skulder till kreditinstitut	24	297 832	645 444
Inlåning från allmänheten	25	6 094 016	6 489 141
Emitterade värdepapper	26	339 797	259 625
Övriga skulder	27	39 195	45 469
Upplupna kostnader och förutbetalda intäkter	28	40 511	51 264
<b>Summa skulder</b>		<b>6 811 352</b>	<b>7 490 944</b>
<b>Obeskattade reserver</b>	<b>29</b>	-	-
Reservfond		999 779	955 878
Fond för verkligt värde		81 500	115 164
Årets resultat		77 765	45 901
<b>Eget kapital</b>		<b>1 159 044</b>	<b>1 116 943</b>
<b>Summa skulder, obeskattade reserver och eget kapital</b>	<b>3, 32</b>	<b>7 970 396</b>	<b>8 607 887</b>
<b>Poster inom linjen</b>			
Ställda säkerheter			
Ansvarsförbindelser			
- Garantier	30	17 731	17 661
- Övriga ansvarsförbindelser	30	3 371	2 003
Åtaganden			
Outnyttjad del av beviljade krediter, lånelöften	32	906 023	1 058 968
<b>Summa poster inom linjen</b>		<b>927 126</b>	<b>1 078 632</b>

## RAPPORT ÖVER FÖRÄNDRINGAR I EGET KAPITAL

	Reservfond	Fond för verkligt värde	Periodens resultat	Totalt eget kapital
<b>2013 tkr</b>				
<b>Ingående eget kapital 2013-01-01</b>	<b>955 877</b>	<b>115 164</b>	<b>45 901</b>	<b>1 116 943</b>
Resultatdisposition:				
Överfört till reservfond	45 901	-	-45 901	-
Av stämman beslutad utdelning	-2 000	-	-	-2 000
Årets resultat	-	-	77 765	77 765
Årets övrigt totalresultat	-	-33 664	-	-33 664
<b>Utgående eget kapital 2013-12-31</b>	<b>999 778</b>	<b>81 500</b>	<b>77 765</b>	<b>1 159 043</b>

	Reservfond	Fond för verkligt värde	Periodens resultat	Totalt eget kapital
<b>2012 tkr</b>				
<b>Ingående eget kapital 2012-01-01</b>	<b>1 016 512</b>	<b>98 767</b>	<b>-60 635</b>	<b>1 054 644</b>
Resultatdisposition:				
Överfört till reservfond	-60 635	-	60 635	-
Av stämman beslutad utdelning	-	-	-	-
Årets resultat	-	-	45 901	45 901
Årets övrigt totalresultat	-	16 397	-	16 397
<b>Utgående eget kapital 2012-12-31</b>	<b>955 877</b>	<b>115 164</b>	<b>45 901</b>	<b>1 116 943</b>

## RAPPORT ÖVER FÖRÄNDRINGAR I FOND FÖR VERKLIGT VÄRDE

	2013	2012
<b>Ingående värde</b>	<b>115 164</b>	<b>98 767</b>
Värdeförändringar på finansiella tillgångar som kan säljas	33 609	58 474
Avyttringar av finansiella tillgångar som kan säljas	-66 868	-52 044
Uppskjuten skatt på värdeförändringar	-405	9 967
<b>Utgående värde</b>	<b>81 500</b>	<b>115 164</b>

Finansiella tillgångar som kan säljas värderas till verkligt värde och vinster och förluster som uppstår till följd av värdeförändringar redovisas i övrigt totalresultat och ackumuleras i Fond för verkligt värde i eget kapital. Vid försäljning eller nedskrivning av finansiella tillgångar som kan säljas redovisas den ackumulerade vinsten eller förlusten som tidigare redovisats i eget kapital i resultaträkningen. Räntor på räntebärande finansiella tillgångar som kan säljas redovisas i resultaträkningen med tillämpning av effektivräntemetoden.

## KASSAFLÖDESANALYS (INDIREKT METOD)

1 januari - 31 december

tkr	2013-12-31	2012-12-31
<b>Den löpande verksamheten</b>		
Rörelseresultat (+)	80 842	44 296
<i>Justering för poster som inte ingår i kassaflödet</i>		
– Av-/nedskrivningar (+)	31 751	51 392
– Kreditförluster (+)	19 899	26 177
Övriga poster som inte ingår i kassaflödet *	-81 520	-86 545
Betald inkomstskatt	-2 973	-4 475
<b>Kassaflöde från den löpande verksamheten före förändringar av rörelsekapital</b>	<b>47 998</b>	<b>30 845</b>
<b>Kassaflöde från förändring i rörelsekapital</b>		
Ökning/minskning av utlåning till allmänheten (+/-)	296 679	204 913
Ökning/minskning av värdepapper (+/-)	-427 341	189 868
Ökning/minskning av in- och upplåning från allmänheten (+/-)	-395 125	133 232
Förändring av övriga tillgångar (+/-)	83 188	-77 693
Förändring av övriga skulder (+/-)	-17 026	21 650
<b>Kassaflöde från den löpande verksamheten</b>	<b>-411 628</b>	<b>502 815</b>
<b>Investeringsverksamheten</b>		
Försäljning/inlösen av finansiella tillgångar (+)	-	67 620
Förvärv av finansiella tillgångar (-)	-	-
Försäljning av materiella och immateriella tillgångar (+)	-	3 518
Förvärv av materiella och immateriella tillgångar (-)	-2 275	-2 036
<b>Kassaflöde från investeringsverksamheten</b>	<b>-2 275</b>	<b>69 102</b>
<b>Finansieringsverksamheten</b>		
Utbetald utdelning (-)	-2 000	-
Emission av certifikat och obligationer (+)	697 833	1 035 344
Återbetalning av certifikat och obligationer (-)	-617 660	-1 132 654
<b>Kassaflöde från finansieringsverksamheten</b>	<b>78 173</b>	<b>-97 310</b>
<b>Periodens kassaflöde</b>	<b>-335 730</b>	<b>474 608</b>
Likvida medel vid periodens början	871 681	397 073
Likvida medel vid periodens slut	535 951	871 681
I likvida medel ingår kassa, utlåning och skulder till kreditinstitut		
<b>Betalda räntor och erhållen utdelning som ingår i kassaflödet från den löpande verksamheten</b>		
Erhållen utdelning	12 817	16 498
Erhållen ränta	274 057	321 783
Erlagd ränta	108 002	135 923

\* Övriga poster som inte ingår i kassaflödet avser främst realisationsresultat av engångsförsäljningar av Swedbank-aktier till ett belopp av 81 520 tkr (87 928 tkr). Detta har justerats från kassaflödet från den löpande verksamheten för både 2013 och 2012.

## Noter till de finansiella rapporterna

### NOT 1. UPPGIFTER OM SPARBANKEN

Sparbanken Syd (548000-7425) grundades 1827 och har sitt säte i Ystad.

Årsredovisningen avges per 31 december 2013.

### NOT 2. REDOVISNINGSPRINCIPER

#### Överensstämmelse med normgivning och lag

Sparbankens årsredovisning är upprättad enligt Lag (1995:1559) om årsredovisning i kreditinstitut och värdepappersbolag (ÅRKIL) samt Finansinspektionens föreskrifter och allmänna råd om årsredovisning i kreditinstitut och värdepappersbolag (FFFS 2008:25) i enlighet med ändringsföreskrifterna i FFFS 2009:11 och FFFS 2013:2 och Rådet för finansiell rapporterings rekommendation RFR 2 Redovisning för juridiska personer. Sparbankerna tillämpar därigenom så kallad lagbegränsad IFRS och med detta avses standarder som har antagits för tillämpning med de begränsningar som följer av RFR 2 och FFFS. Detta innebär att samtliga av EU godkända IFRS tillämpas så långt detta är möjligt inom ramen för årsredovisningslagen och med hänsyn till sambandet mellan redovisning och beskattning.

Årsredovisningen har godkänts för utfärdande av styrelsen den 2014-03-07.

De nedan angivna redovisningsprinciperna har tillämpats konsekvent på samtliga perioder som presenteras i de finansiella rapporterna, om inte annat framgår.

#### Värderingsgrunder vid upprättande av sparbankens finansiella rapporter

Tillgångar och skulder är redovisade till historiska anskaffningsvärden. Finansiella tillgångar och skulder är redovisade till upplupet anskaffningsvärde, förutom vissa finansiella tillgångar och skulder som värderas till verkligt värde (se not 33) Finansiella tillgångar och skulder som värderas till verkligt värde består av derivatinstrument, finansiella instrument klassificerade som finansiella tillgångar eller finansiella skulder värderade till verkligt värde via resultaträkningen eller som finansiella tillgångar som kan säljas.

#### Funktionell valuta och rapporteringsvaluta

Sparbankens funktionella valuta är svenska kronor och de finansiella rapporterna presenteras i svenska kronor. Samtliga belopp, om inte annat anges, är avrundade till närmaste tusental.

#### Bedömningar och uppskattningar i de finansiella rapporterna

Att upprätta de finansiella rapporterna i enlighet med lagbegränsad IFRS kräver att sparbankens ledning gör bedömningar och uppskattningar samt gör antaganden som påverkar tillämpningen av redovisningsprinciperna och de redovisade beloppen av tillgångar, skulder, intäkter och kostnader. Uppskattningarna och antagandena är baserade på historiska erfarenheter och ett antal andra faktorer som under rådande förhållanden synes vara rimliga. Resultatet

av dessa uppskattningar och antaganden används sedan för att bedöma de redovisade värdena på tillgångar och skulder som inte annars framgår tydligt från andra källor.

Verkliga utfall kan avvika från dessa uppskattningar och bedömningar.

Uppskattningar och antaganden ses över regelbundet. Ändringar av uppskattningar redovisas i den period ändringen görs om ändringen endast påverkat denna period, eller i den period ändringen görs och framtida perioder om ändringen påverkar både aktuell period och framtida perioder.

Bedömningar gjorda av styrelsen vid tillämpningen av lagbegränsad IFRS som har en betydande inverkan på de finansiella rapporterna och gjorda uppskattningar som kan medföra väsentliga justeringar i påföljande års finansiella rapporter beskrivs närmare i not 33.

#### Ändrade redovisningsprinciper

De IFRS som har trätt i kraft på räkenskapsår som inleddes 1 januari 2013 och som haft inverkan på Sparbanken Syd är:

Ändringar i IFRS 13 Värdering till verkligt värde, vilken innehåller enhetliga regler för beräkning av verkligt värde och ändringen medför utökad upplysningskrav kring värdering till verkligt värde.

Ändringar i IAS 1 Utformning av finansiella rapporter, vilket innebär att presentation av övrigt totalresultat förändras så att poster som ska omklassificeras/återföras till resultatet skall särredovisas från poster som inte kommer att omklassificeras/återföras via resultatet. För Sparbanken Syds del så ska samtliga poster återföras till resultaträkningen.

Från och med 1 januari 2013 måste Sparbanken Syd upprätta segmentrapportering enligt IFRS 8 som en konsekvens av att banken under 2013 noterat skuldebrev som är föremål för handel (IFRS 8.2). Tillämpliga upplysningar enligt IFRS 8.20-34 behöver lämnas för varje rörelsesegment. Sparbanken Syds bedömning är att hela verksamheten utgörs av ett rörelsesegment.

#### Nya IFRS som ännu inte börjat tillämpas

Ett antal nya eller ändrade IFRS träder ikraft först under kommande räkenskapsår och har inte förtidstillämpats vid upprättandet av dessa finansiella rapporter. Nyheter eller ändringar som blir tillämpliga fr.o.m. räkenskapsår 2014 och framåt har inte förtidstillämpats. Nedan beskrivs de förväntade effekterna på de finansiella rapporterna som tillämpningen av nedanstående nya eller ändrade IFRS väntas få på sparbankens finansiella rapporter. Utöver dessa bedöms inte de övriga nyheterna påverka bankens finansiella rapporter.

#### IFRS 9 Financial instruments

IFRS 9 är en ny standard som håller på tas fram för att ersätta IAS 39 Finansiella instrument: Redovisning och värdering. Den första delen i omarbetningen av standarden har publicerats och avser redovisning och värdering av finansiella tillgångar samt finansiella skulder. IFRS 9 anger att finansiella tillgångar ska klassificeras i två olika kategorier; värdering till verkligt värde eller värdering till upplupet anskaffningsvärde. Klassificering fastställs vid första redovisningstillfället utifrån

företagets affärsmodell samt de avtalsenliga kassaflödenas karakteristiska. För finansiella skulder sker inga stora förändringar jämfört med IAS 39. Den största förändringen avser skulder som är identifierade till verkligt värde. För dessa gäller att den del av verkligt värdeförändringen som är hänförlig till den egna kreditrisken ska redovisas i övrigt totalresultat istället för resultatet såvida detta inte orsakar inkonsekvens i redovisningen. IASB har bestämt sig för att inte fastställa ett datum för införande förrän samtliga delprojekt är slutförda. EU har ännu inte godkänt standarden. I avvaktan på att alla delar av standarden blir färdiga har sparbanken ännu inte utvärderat effekterna av den nya standarden.

#### *IAS2 Finansiella instrument*

Ändringar i IAS 32 Finansiella instrument träder i kraft 1 januari 2014 och innebär ett förtydligande i avsnittet "Vägledning vid tillämpning" avseende kvittning av finansiella tillgångar och skulder.

#### *IFRIC 21 Levies*

Ett tydliggörande när en skuld för "levies" skall redovisas kommer att införas. "Levies" är avgifter/skatter som statliga eller motsvarande organ påför företag i enlighet med lagar/förordningar med undantag för inkomstskatter, straff och böter. Tolkningen ska tillämpas för räkenskapsår som börjar 1 januari 2014 eller senare och är ännu inte godkänd av EU. Detta bedöms påverka Sparbanken Syds redovisning av stabilitetsavgift.

### **Utländsk valuta**

#### **Transaktioner i utländsk valuta**

Sparbankens funktionella valuta är svenska kronor. Transaktioner i utländsk valuta omräknas till den funktionella valutatan till den valutakurs som föreligger på transaktionsdagen. Monetära tillgångar och skulder i utländsk valuta räknas om till den funktionella valutatan till den valutakurs som föreligger på balansdagen. Valutakursdifferenser som uppstår vid omräkningarna redovisas i resultaträkningen. Icke-monetära tillgångar och skulder som redovisas till historiska anskaffningsvärden omräknas till valutakurs vid transaktionstillfället. Icke-monetära tillgångar och skulder som redovisas till verkliga värden omräknas till den funktionella valutatan till den kurs som råder vid tidpunkten för värdering till verkligt värde.

#### **Ränteintäkter och räntekostnader, samt utdelning**

Ränteintäkter på fordringar och räntekostnader på skulder beräknas och redovisas med tillämpning av effektivräntemetoden. Effektivräntan är den ränta som gör att nuvärdet av alla uppskattade framtida in- och utbetalningar under den förväntade räntebindningstiden blir lika med det redovisade värdet av fordran eller skulden. Ränteintäkter och räntekostnader inkluderar förekommande fall periodiserade belopp av erhållna avgifter som medräknas i effektivräntan, transaktionskostnader och eventuella rabatter, premier och andra skillnader mellan det ursprungliga värdet av fordran/skulden och det belopp som regleras vid förfall.

Ränteintäkter och räntekostnader som presenteras i resultaträkningen består av:

- Räntor på finansiella tillgångar och skulder som värderas till upplupet anskaffningsvärde enligt effektivräntemetoden inklusive ränta på osäkra fordringar.
- Räntor från finansiella tillgångar som klassificerats som tillgängliga för försäljning.
- Räntor från finansiella tillgångar och skulder som värderas till verkligt värde över resultaträkningen.

Utdelning från aktier och andelar redovisas i posten Erhållna utdelningar när rätten att erhålla betalning fastställs. Här ingår även utdelning från intresseföretag.

#### **Provisions- och avgiftsintäkter**

En provisions- och avgiftsintäkt redovisas när (i) inkomsten kan beräknas på ett tillförlitligt sätt, (ii) det är sannolikt att de ekonomiska fördelar som är förknippade med transaktionen kommer att tillfalla företaget, (iii) färdigställandegraden på balansdagen kan beräknas på ett tillförlitligt sätt och (iv) de utgifter som uppkommit och de utgifter som återstår för att slutföra tjänsteuppdraget kan beräknas på ett tillförlitligt sätt. Intäkterna värderas till det verkliga värdet av vad som erhållits eller kommer att erhållas. Intäktsredovisning redovisas enligt metoden successiv vinstavräkning vilket innebär att intäkterna som redovisas baseras på uppdragets eller tjänstens färdigställandegrad på balansdagen.

#### **Provisionskostnader**

Här redovisas kostnader för mottagna tjänster i den mån de inte är att betrakta som ränta, t ex kostnader för clearing och bankgiro, depåavgifter och avgifter till UC. Transaktionskostnader som beaktas vid beräkning av den effektiva räntan redovisas ej här.

#### **Nettoresultat av finansiella transaktioner**

Posten Nettoresultat av finansiella transaktioner innehåller de realiserade och orealiserade värdeförändringar som uppstått med anledning av finansiella transaktioner. Nettoresultat av finansiella transaktioner består av:

- Realiserade och orealiserade förändringar i verkligt värde på de tillgångar och skulder som innehåller handelsändamål.
- Realiserade och orealiserade förändringar i verkligt värde på de tillgångar och skulder som redovisas enligt fair value option.
- Realisationsresultat från avyttring av finansiella tillgångar och skulder (inklusive ränteskillnadsersättning som erhållits vid kundens lösen av lån i förtid).
- Realisationsresultat från finansiella tillgångar som kan säljas.
- Valutakursförändringar.
- Nedskrivningar på finansiella tillgångar som kan säljas.

#### **Allmänna administrationskostnader**

Allmänna administrationskostnader omfattar personalkostnader, inklusive löner och arvoden, pensionskostnader, arbetsgivaravgifter och andra sociala avgifter. Här redovisas också lokalkostnader, utbildnings-, IT-, telekommunikations-, rese- och representationskostnader samt kassadifferenser.

### Bokslutsdispositioner

Bokslutsdispositioner omfattar avsättningar till och upplösningar av obeskattade reserver.

### Skatter

Inkomstskatter utgörs av aktuell skatt och uppskjuten skatt. Inkomstskatter redovisas i årets resultat utom då underliggande transaktion redovisats i övrigt totalresultat eller i eget kapital varvid tillhörande skatteeffekt redovisas i övrigt totalresultat eller i eget kapital. Aktuell skatt är skatt som ska betalas eller erhållas avseende aktuellt år, med tillämpning av de skattesatser som är beslutade eller i praktiken beslutade per balansdagen, hit hör även justering av aktuell skatt hänförlig till tidigare perioder.

Uppskjuten skatt beräknas enligt balansräkningsmetoden med utgångspunkt i temporära skillnader mellan redovisade och skattemässiga värden på tillgångar och skulder.

Följande temporära skillnader beaktas inte; för temporär skillnad som uppkommit vid första redovisningen av goodwill, första redovisningen av tillgångar och skulder som inte är rörelseförvärv och vid tidpunkten för transaktionen inte påverkar vare sig redovisat eller skattepliktigt resultat. Vidare beaktas inte heller temporära skillnader hänförliga till andelar i dotter- och intresseföretag som inte förväntas bli återförda inom överskådlig framtid.

Värderingen av uppskjuten skatt baserar sig på hur redovisade värden på tillgångar eller skulder förväntas bli realiserade eller reglerade. Uppskjuten skatt beräknas med tillämpning av de skattesatser och skatteregler som är beslutade eller i praktiken beslutade per balansdagen.

Uppskjutna skattefordringar avseende avdragsgilla temporära skillnader och underskottsavdrag redovisas endast i den mån det är sannolikt att dessa kommer att kunna utnyttjas. Värdet på uppskjutna skattefordringar reduceras när det inte längre bedöms sannolikt att de kan utnyttjas.

### Finansiella instrument

Finansiella instrument värderas och redovisas i enlighet med reglerna i IAS 39 och ÅRKL.

Finansiella instrument som redovisas i balansräkningen inkluderar på tillgångssidan lånefordringar, aktier och andra egetkapitalinstrument, obligationsfordringar och räntebärande värdepapper samt derivat. Bland skulder och eget kapital återfinns leverantörsskulder, utgivna skuld- och egetkapitalinstrument, låneskulder samt derivat.

### Redovisning i och borttagande från balansräkningen

En finansiell tillgång eller finansiell skuld tas upp i balansräkningen när sparbanken blir part enligt instrumentets avtalsmässiga villkor.

En finansiell tillgång tas bort från balansräkningen när rättigheterna i avtalet realiserar, förfaller eller sparbanken förlorar kontrollen över dem. Detsamma gäller för del av en finansiell tillgång. En finansiell skuld tas bort från balansräkningen när förpliktelsen i avtalet fullgörs eller på annat sätt utsläcks. Detsamma gäller för del av en finansiell skuld.

En finansiell tillgång och en finansiell skuld kvittas och redovisas med ett nettobelopp i balansräkningen endast när det föreligger en legal rätt att kvitta beloppen samt att det föreligger avsikt att reglera posterna med ett nettobelopp eller att samtidigt realisera tillgången och reglera skulden.

Förvärv och avyttring av finansiella tillgångar redovisas på affärsdagen, som utgör den dag då sparbanken för-

binder sig att förvärva eller avyttra tillgången. Lånelöften redovisas inte i balansräkningen. Lånefordringar redovisas i balansräkningen i samband med att lånebelopp utbetalas till låntagaren. En avsättning för lämnat lånelöfte görs om löftet är oåterkalleligt och lämnas till en låntagare där ett nedskrivningsbehov identifieras redan innan lånet betalats ut eller när utlåningsräntan inte täcker sparbankens upplåningskostnader för att finansiera lånet.

### Klassificering och värdering

Finansiella instrument redovisas initialt till instrumentets verkliga värde med tillägg för transaktionskostnader förutom för derivat och de instrument som tillhör kategorin finansiell tillgång och finansiell skuld som redovisas till verkligt värde via resultaträkningen, vilka redovisas till verkligt värde exklusive transaktionskostnader. Ett finansiellt instrument klassificeras vid första redovisningen delvis utifrån i vilket syfte instrumentet förvärvades, men också utifrån de valmöjligheter som finns i IAS 39. Klassificeringen avgör hur det finansiella instrumentet värderas efter första redovisningstillfället såsom beskrivs nedan.

### Finansiella tillgångar värderade till verkligt värde via resultaträkningen

Denna kategori består av två undergrupper: dels finansiella tillgångar som utgör innehav för handelsändamål, dels andra finansiella tillgångar som företaget initialt valt att placera i denna kategori (enligt den s k Fair Value Option). Finansiella instrument i denna kategori värderas löpande till verkligt värde med värdeförändringar redovisade i resultaträkningen. I den första undergruppen ingår derivat med positivt verkligt värde med undantag för derivat som är ett identifierat och effektivt säkringsinstrument. För finansiella instrument som innehas för handelsändamål redovisas såväl realiserade som orealiserade värdeförändringar i resultatposten Nettoresultat av finansiella transaktioner.

Sparbanken placerar i aktieindexobligationer, som innehåller både en räntebärande del och en derivatdel. Sparbanken har valt att klassificera aktieindexobligationer till verkligt värde via resultaträkningen i underkategorin Fair Value Option med hänvisning till att de innehåller inbäddade derivat. Detta val innebär att hela instrumentet värderas till verkligt värde och att värdeförändringarna löpande redovisas i resultaträkningen.

### Lånefordringar och kundfordringar

Lånefordringar och kundfordringar är finansiella tillgångar som inte är derivat, som har fastställda eller fastställbara betalningar och som inte är noterade på en aktiv marknad. I balansräkningen representeras dessa av balansposterna Utlåning till kreditinstitut, Utlåning till allmänheten samt Övriga tillgångar. Dessa tillgångar värderas till upplupet anskaffningsvärde. Upplupet anskaffningsvärde bestäms utifrån den effektivränta som beräknades vid anskaffningstidpunkten. Kund- och lånefordran redovisas till det belopp som de beräknas inflyta, dvs. efter avdrag för osäkra fordringar.

### Finansiella tillgångar som kan säljas

I kategorin finansiella tillgångar som kan säljas ingår finansiella tillgångar som inte klassificerats i någon annan kategori eller finansiella tillgångar som företaget initialt valt att klassificera i denna kategori. Innehav av aktier och andelar som inte redovisas som dotterföretag, intresseföretag eller

joint ventures redovisas här. Tillgångar i denna kategori värderas löpande till verkligt värde med periodens värdeförändringar redovisade i övrigt totalresultat och de ackumulerade värdeförändringarna i en särskild komponent av eget kapital, dock ej värdeförändringar som beror på nedskrivningar (se redovisningsprinciper) eller på valutakursdifferenser på monetära poster vilka redovisas i resultaträkningen. Vidare redovisas ränta på räntebärande instrument i enlighet med effektivräntemetoden i resultaträkningen, likaså utdelning på aktier. För dessa instrument kommer eventuella transaktionskostnader ingå i anskaffningsvärdet vid redovisningen för första tillfället och därefter ingå vid löpande värdering till verkligt värde att ingå i fond för verkligt värde till dess att instrumentet förfaller eller avyttras. Vid avyttring av tillgången redovisas ackumulerad vinst/förlust, som tidigare redovisats i övrigt totalresultat, i resultaträkningen.

#### **Finansiella skulder värderade till verkligt värde via resultaträkningen**

Denna kategori består av två undergrupper, dels finansiella skulder som utgör innehav för handelsändamål (se ovan), dels finansiella skulder som företaget initialt valt att placera i denna kategori (enligt den sk Fair Value Option). Finansiella instrument i denna kategori värderas löpande till verkligt värde med värdeförändringar redovisade i resultaträkningen. I den första undergruppen ingår derivat med negativt verkligt värde med undantag för derivat som är ett identifierat och effektivt säkringsinstrument. För finansiella instrument som innehas för handelsändamål redovisas såväl realiserade som orealiserade värdeförändringar i resultatposten Nettoresultat av finansiella transaktioner.

#### **Andra finansiella skulder**

Upplåning, inlåning samt övriga finansiella skulder, t ex leverantörsskulder, ingår i denna kategori. Skulderna värderas till upplupet anskaffningsvärde.

#### **Finansiella garantier**

Sparbankens garantiavtal innebär att sparbanken har ett åtagande att ersätta innehavaren när innehavaren gör en förlust på grund av att specifik gäldenär inte fullgjort sina betalningar vid förfall till innehavaren i enlighet med ursprungliga eller ändrade avtalsvillkor.

Finansiella garantiavtal redovisas initialt till verkligt värde, dvs i normalfallet det belopp som utställaren erhållit i ersättning för den utställda garantin. Vid den efterföljande värderingen redovisas skulden för den finansiella garantin till det högre av de belopp som redovisas enligt IAS 37, Avsättningar, eventalförpliktelser och eventuelltillgångar och det belopp som ursprungligen redovisades efter avdrag, i tillämpliga fall, för ackumulerade periodiseringar, som redovisats i enlighet med IAS 18, Intäkter.

#### **Lånelöften**

Med lånelöfte avses i detta sammanhang dels (i) en ensidig utfästelse från sparbanken att ge ut ett lån med på förhand bestämda villkor (t ex ränta) där låntagaren kan välja om han/hon vill ha lånet eller inte och dels (ii) ett avtal där både sparbanken och låntagaren är bundna vid avtalsvillkoren i ett låneavtal som börjar löpa vid en tidpunkt i framtiden. För av sparbanken lämnade lånelöften gäller att (a) att det inte kan reglernas netto, (b) sparbanken har inte som praxis att sälja lånen när de lämnats enligt lånelöften och (c) lånerän-

tan är inte lägre än marknadsräntan då lånelöftet lämnas. I det fall som lånelöftet lämnas till enlåntagare där ett nedskrivningsbehov identifieras redan innan lånet betalats ut eller där utlåningsräntan inte täcker långivarens upplåningskostnader redovisar sparbanken en avsättning beräknad som det diskonterade värdet av framtida förväntade betalningar om detta belopp är större än det periodiserade värdet av eventuellt mottagna avgifter för det lämnade lånelöftet.

#### **Derivat och säkringsredovisning**

Sparbankens derivatinstrument har anskaffats för att säkra de risker för ränte- och valutakurs exponeringar som sparbanken är utsatt för i form av räntecappar och valutaterminer. För att uppfylla kraven på säkringsredovisning enligt IAS 39 krävs att det finns en entydig koppling till den säkrade posten. Vidare krävs att säkringen effektivt skyddar den säkrade posten samt att säkringsdokumentation upprättats och att effektiviteten kan mätas på ett tillförlitligt sätt. Säkringsredovisning får bara tillämpas om säkringsrelationen kan förväntas vara mycket effektiv och i efterhand ha haft en effektivitet som ligger inom spannet 80-125%. Om förutsättningarna inte uppfylls ska förändringen i verkligt värde redovisas i resultaträkningen. Samtliga förändringar i verkligt värde av derivatinstrument redovisas i resultaträkningen.

Samtliga derivat värderas till verkligt värde i balansräkningen.

#### **Fordringar och skulder i utländsk valuta**

För ekonomisk säkring av fordran eller skuld mot valutakursrisk används valutaterminer. För skydd mot valutarisk tillämpas inte säkringsredovisning eftersom en ekonomisk säkring avspeglas i redovisningen genom att både den underliggande fordran eller skulden och säkringsinstrumentet redovisas till balansdagens terminskurser och valutakursförändringarna redovisas över resultaträkningen.

#### **Metoder för bestämning av verkligt värde**

##### **- Finansiella instrument noterade på en aktiv marknad**

För finansiella instrument som är noterade på en aktiv marknad bestäms verkligt värde med utgångspunkt från tillgångens noterade köpkurs på balansdagen utan tillägg för transaktionskostnader (t ex courtage) vid anskaffningstillfället. Ett finansiellt instrument betraktas som noterat på en aktiv marknad om noterade priser med lätthet finns tillgängliga på en börs, hos en handlare, mäklare, branschorganisation, företag som tillhandahåller aktuell prisinformation eller tillsynsmyndighet och dessa priser representerar faktiska och regelbundet förekommande marknadstransaktioner på affärsmässiga villkor. Eventuella framtida transaktionskostnader vid en avyttring beaktas inte. För finansiella skulder bestäms verkligt värde utifrån noterade säljkurs. Instrument som är noterade på en aktiv marknad återfinns i balansposterna Aktier och andelar samt Obligationer och andra räntebärande värdepapper. Den största delen av företagets finansiella instrument åsätts ett verkligt värde med priser som är noterade på en aktiv marknad.

##### **- Finansiella instrument som inte är noterade på en aktiv marknad**

Om marknaden för ett finansiellt instrument inte är aktiv, använder Sparbanken det verkliga värdet som är framtaget genom att använda en värderingsteknik. De använda värderingsteknikerna bygger i så hög utsträckning som möjligt på

marknadsuppgifter och företagsspecifika uppgifter används i så låg grad som möjligt. Värderingstekniker används för följande klasser av finansiella instrument; räntebärande värdepapper (när prisnoteringar på en aktiv marknad inte finns tillgängliga), aktier (när kursnoteringar på en aktiv marknad inte finns tillgängliga), andra räntebärande tillgångar och skulder samt derivatinstrument (OTC-derivat).

### OTC-Derivat

Verkligt värde på OTC-derivat beräknas som det teoretiska nuvärdet av de enskilda kontrakten, baserat på marknadsparametrar från fristående källor och under antagandet att inga risker och ingen osäkerhet föreligger. Denna beräkning kompletteras sedan med en justering avseende osäkerheter hänförliga till värderingsteknik, motpartsrisk etc.

Det verkliga värdet på valutaterminer beräknas genom en diskontering av skillnaden mellan den avtalade terminskursen och den terminskurs som kan tecknas på balansdagen för den återstående kontraktperioden. Diskontering görs till riskfri ränta baserad på statsobligationer.

Det verkliga värdet på räntederivat värderas genom användning av värderingstekniker används som i så stor utsträckning som möjligt är baserade på observerbara uppgifter. De värderingstekniker som används är diskonterade kassaflöden, tekniker för värdering av optioner, värdering med referens till nyligen genomförda transaktioner i samma finansiella instrument och värdering med referens till finansiella instrument som i allt väsentligt är likadana.

### Aktier och räntebärande värdepapper

Verkligt värde för finansiella instrument som inte är derivatinstrument beräknas (i) med referens till finansiella instrument som i allt väsentligt är likadana eller till nyligen genomförda transaktioner i samma finansiella instrument alternativt om sådana uppgifter inte finns tillgängliga till (ii) framtida kassaflöden av kapitalbelopp och ränta diskonterade till aktuella marknadsräntor på balansdagen.

I de fall diskonterade kassaflöden har använts, beräknas framtida kassaflöden på den av företagsledningen bästa bedömningen. Den diskonteringsränta som använts är marknadsbaserad ränta på liknande instrument på balansdagen. Då andra värderingsmodeller har använts är indata baserade på marknadsrelaterade data på balansdagen.

Innehav i noterade aktier redovisas till anskaffningsvärde i de fall när ett tillförlitligt verkligt värde ej kan fastställas. Skälet till att de inte kunnat värderas till verkligt värde på ett tillförlitligt sätt är att det enligt företagsledningen råder alltför stor osäkerhet i de framtida kassaflödena samt den riskjustering som behöver göras på diskonteringsräntan. Sparbanken har ingen avsikt att avyttra de noterade aktierna i någon nära framtid.

### Kreditförluster och nedskrivningar på finansiella instrument

#### - Nedskrivningsprövning för finansiella tillgångar som redovisas till upplupet anskaffningsvärde

Vid varje rapporttillfälle utvärderar sparbanken om det finns objektiva belägg som tyder på att en finansiell tillgång eller grupp av tillgångar är i behov av nedskrivning till följd av att en eller flera händelser (förlusthändelser) inträffat efter det att tillgången redovisas för första gången och att dessa förlusthändelser har en inverkan på de uppskattade framtida kassaflödena från tillgången eller gruppen med tillgångar.

Objektiva belägg för att en finansiell tillgång eller grupp av tillgångar har ett nedskrivningsbehov innefattar observerbara uppgifter som kommer tillgångens innehavare till del angående följande förlusthändelser:

- a) betydande finansiella svårigheter hos emittenten eller gäldenär,
- b) ett avtalsbrott, såsom uteblivna eller försenade betalningar av räntor eller kapitalbelopp,
- c) beviljande av långgivaren, av ekonomiska eller juridiska skäl som sammanhänger med låntagarens ekonomiska svårigheter, av en eftergift som långgivaren annars inte hade övervägt,
- d) det blir sannolikt att låntagaren kommer att gå i konkurs eller annan finansiell rekonstruktion,
- e) upphörande av en aktiv marknad för tillgången i fråga på grund av finansiella svårigheter, eller
- f) observerbara uppgifter som tyder på att det finns en mätbar minskning av de uppskattade framtida kassaflödena från en grupp av finansiella tillgångar sedan dessa tillgångar redovisades första gången, trots att minskningen ännu inte kan identifieras som hörande till någon av de enskilda finansiella tillgångarna i gruppen, inklusive
  - i. negativa förändringar i betalningsstatus för låntagare i gruppen (exempelvis ett ökat antal försenade betalningar eller ett ökat antal kreditkortsinnehavare som nått sin kreditgräns och som betalar lägsta tillåtna månadsbelopp), eller
  - ii. inhemska eller lokala ekonomiska villkor som har koppling till uteblivna betalningar av tillgångarna i gruppen (exempelvis en ökning av arbetslösheten i låntagarnas geografiska område, en minskning av fastighetspriserna avseende hypotekslån i berört område, en nedgång i oljepriserna vid lån till oljeproducenter, eller ogynnsamma förändringar av branschvillkor som påverkar låntagarna i gruppen).

Objektiva bevis utgörs dels av observerbara förhållanden som inträffat och som har en negativ inverkan på möjligheten att återvinna anskaffningsvärdet, dels av betydande eller utdragen minskning av det verkliga värdet för en investering i en finansiell placering klassificerad som en finansiell tillgång som kan säljas.

Sparbanken utvärderar på individuell basis om ett nedskrivningsbehov finns och om en kreditförlust ska redovisas. Sparbankens bedömning är att det i allt väsentligt finns en god kännedom om de faktorer som på balansdagen är relevanta för att kunna göra en individuell bedömning och anser därför inte att det föreligger något nedskrivningsbehov på gruppnivå.

En nedskrivning (kreditförlust) beräknas som skillnaden mellan det diskonterade nuvärdet av förväntade framtida kassaflöden (inklusive kassaflöden från eventuellt i anspråkstagande av pant, även när i anspråkstagande inte är sannolikt), diskonterade med lånets ursprungliga effektivränta och lånets redovisade värde. Det redovisade värdet efter nedskrivningar på lånefordringar och kundfordringar vilka redovisas till upplupet anskaffningsvärde beräknas som nuvärdet av framtida kassaflöden diskonterade med den effektiva ränta som gällde då tillgången redovisades första gången. Tillgångar med en kort löptid diskonteras inte. Nedskrivningen redovisas som en kreditförlust i resultaträkningen.

För osäkra lånefordringar där det redovisade värdet efter nedskrivningar beräknas som det sammanlagda diskonterade värdet av framtida kassaflöden, redovisas förändringen av det nedskrivna beloppet som ränta till den del som ökningen inte beror på om ny bedömning av de förväntade kassaflödena. Vid en förändrad bedömning av förväntade framtida kassaflöden från ett osäkert lån mellan två bedömningstillfällen skall däremot denna förändring redovisas som kreditförlust eller återvinning.

För lån där en omförhandling av de ursprungliga lånevillkoren görs till följd att låntagaren har finansiella svårigheter redovisas som en kreditförlust om det diskonterade nuvärdet av kassaflödena enligt de omförhandlade lånevillkoren diskonterade med lånets ursprungliga effektivränta är lägre än redovisat värde på lånet. Om lånet efter omstrukturering förväntas återbetalas i enlighet med de omförhandlade villkoren så klassificeras lånet inte längre som osäkert.

Som objektiva belägg på att nedskrivningsbehov föreligger och att lånet är klassat som osäkert räknar sparbanken i allmänhet betalningar som är mer än 60 dagar försenade. Andra objektiva belägg kan vara information om betydande finansiella svårigheter som kommit sparbanken till kännedom genom analys av finansiella rapporter, inkomstdeklarationer eller på annat sätt i den löpande utvärderingen av kundens kreditvärdighet som ingår som en integrerad del i sparbankens system och rutiner för att hantera kreditrisk. Eftergifter till sparbankens låntagare som görs på grund av att låntagaren har finansiella svårigheter kan också utgöra objektiva belägg om att lånet är osäkert.

#### **- Nedskrivningsprövning för finansiella tillgångar som kan säljas**

Finansiella tillgångar som är klassificerade som en finansiell tillgång som kan säljas anses ha ett nedskrivningsbehov och skrivs ner om det verkliga värdet understiger anskaffningsvärdet med ett betydande belopp eller när värdenedgången varit utdragen. Finansiella tillgångar med ett observerbart marknadspris prövas inte för nedskrivning. Sparbanken bedömer vid varje bokslut ett eventuellt nedskrivningsbehov för dessa tillgångar. Nedskrivningar på finansiella tillgångar som kan säljas redovisas i resultaträkningen i posten Nettoresultat av finansiella transaktioner.

#### **- Återföring av nedskrivningar**

En nedskrivning återförs om det både finns bevis på att nedskrivningsbehovet inte längre föreligger och det har skett en förändring i de antaganden som låg till grund för beräkningen av det nedskrivna beloppet. En nedskrivning på en lånefordran återförs om låntagaren förväntas fullfölja alla kontraktuella betalningar i enlighet med ursprungliga eller omstrukturerade lånevillkor. Återföring av nedskrivningar på lån (kreditförluster) redovisas som en minskning av kreditförluster och specificeras särskilt i not.

#### **- Bortskrivningar av lånefordringar**

Lånefordringar som klassificerats som osäkra skrivs bort från balansräkningen när kreditförlusten anses vara konstaterad vilket är när konkursförvaltaren lämnat uppskattning om utdelning i konkurs, ackordsförslag antagits eller fordran eftergivits på annat sätt. Efter bortskrivning redovisas lånefordringarna inte längre i balansräkningen. Återvinning på tidigare redovisade bortskrivningar redovisas som en minskning av kreditförluster på resultatraden Kreditförluster netto.

#### **Andelar i intresseföretag**

Andelar i intresseföretag redovisas enligt anskaffningsmetoden.

#### **Materiella tillgångar**

Materiella anläggningstillgångar redovisas som tillgång i balansräkningen om det är sannolikt att framtida ekonomiska fördelar kommer att komma sparbanken till del och anskaffningsvärdet för tillgången kan beräknas på ett tillförlitligt sätt. Materiella anläggningstillgångar redovisas till anskaffningsvärde efter avdrag för ackumulerade avskrivningar och eventuella nedskrivningar med tillägg för eventuella uppskrivningar.

Det redovisade värdet för en materiell anläggningstillgång tas bort ur balansräkningen vid utrangering eller avyttring eller när inga framtida ekonomiska fördelar väntas från användning av tillgången. Vinst eller förlust som uppkommer vid avyttring eller utrangering av en tillgång utgörs av skillnaden mellan försäljningspriset och tillgångens redovisade värde med avdrag för direkta försäljningskostnader. Vinst och förlust redovisas som övrig rörelseintäkt/kostnad.

#### **- Avskrivningsprinciper**

Avskrivning sker linjärt över tillgångens beräknade nyttjandeperiod, mark skrivs inte av.

Beräknade nyttjandeperioder;

- byggnader, rörelsefastigheter	50 år
- maskiner och andra tekniska anläggningar	5 år
- inventarier, verktyg och installationer	3-5 år

Komponentavskrivning på fastigheter tillämpas inte då beräkningar utvisar att denna metod inte skulle medföra någon väsentlig påverkan.

Använda avskrivningsmetoder och tillgångarnas restvärden och nyttjandeperioder omprövas vid varje års slut. Avskrivning som avviker från plan betraktas som en bokslutsdisposition under rubriken Skillnad mellan bokförd avskrivning och avskrivning enligt plan. Använd avskrivningsmetod och tillgångarnas restvärden och nyttjandeperioder omprövas vid varje års slut.

#### **Immateriella anläggningstillgångar**

I balansräkningen upptaget belopp utgörs av registrering av juridisk rättighet, patent och licenser. Redovisade utgifter är upptagna till anskaffningsvärde minus ackumulerade avskrivningar och eventuella nedskrivningar.

#### **- Avskrivningsprinciper**

Avskrivningar redovisas i resultaträkningen linjärt över den immateriella tillgångens beräknade nyttjandeperiod. Avskrivningsbara immateriella tillgångar skrivs av från det datum då de är tillgängliga för användning. De beräknade nyttjandeperioderna är 5 år.

#### **Nedskrivning av icke-finansiella tillgångar**

Vid varje balansdag prövas de redovisade värdena för materiella och immateriella tillgångar samt andelar i intresseföretag för att bedöma om det finns indikation på nedskrivningsbehov. Om indikation på nedskrivningsbehov finns beräknas tillgångens återvinningsvärde. Återvinningsvärdet är det högsta av verkligt värde minus försäljningskostnader och nyttjandevärde. Vid beräkning av nyttjandevärdet

diskonteras framtida kassaflöden med en diskonteringsfaktor som beaktar riskfri ränta och den risk som är förknippad med den specifika tillgången. En nedskrivning redovisas när en tillgångs redovisade värde överstiger återvinningsvärdet. Nedskrivningen belastar resultaträkningen.

### Ersättningar till anställda

#### Pensionering genom försäkring

Sparbankens pensionsplaner för kollektivavtalade tjänstepensioner är tryggnads genom försäkringsavtal med Sparinstitutens Pensionskassa (SPK). Enligt IAS 19 är en avgiftsbestämd plan för ersättningar efter avslutad anställning enligt vilka företaget betalar fastställda avgifter till en separat juridisk enhet och inte har någon rättslig eller informell förpliktelse att betala ytterligare avgifter om den juridiska enheten inte har tillräckliga tillgångar för att betala alla ersättningar till anställda som hänför sig till anställdas tjänstgöring under innevarande period och tidigare.

En förmånsbestämd pensionsplan definieras som annan plan för ersättningar efter avslutad anställning än avgiftsbestämd plan. Pensionsplanen för sparbankens anställda har bedömts vara en förmånsbestämd plan som omfattar flera arbetsgivare. Sparbanken har dock gjort bedömningen att UFR 6 Pensionsplaner som omfattar flera arbetsgivare är tillämplig även för sparbankens pensionsplan hos SPK. Sparbanken saknar tillräcklig information för att möjliggöra en redovisning i enlighet med IAS 19, och redovisar därför dessa pensionsplaner som avgiftsbestämda. Sparbankens förpliktelser avseende avgifter till avgiftsbestämda planer redovisas som en kostnad i resultaträkningen i den takt de intjänas genom att de anställda utfört tjänster åt sparbanken under en period. Premier betalas till SPK baserat på aktuell lön. Årets kostnader för dessa försäkringspremier framgår av not 10.

### Ersättningar vid uppsägning

Vid uppsägning av anställning gäller bestämmelserna i lagen om anställningsskydd.

## NOT 3. FINANSIELLA RISKER

I sparbankens verksamhet uppstår såväl finansiella risker som operativa risker. Med finansiella risker avses kreditrisk, likviditetsrisk och marknadsrisk i form av ränterisk, valutarisik och aktiekursrisk. I syfte att begränsa och kontrollera risktagandet i verksamheten har sparbankens styrelse som ytterst ansvarig för den interna kontrollen fastställt policies och instruktioner för verksamheten.

Sparbankens styrelse har det övergripande ansvaret för sparbankens riskhantering. Styrelsen har i särskild instruktion inom vissa ramar delegerat ansvaret till andra funktioner. Dessa rapporterar i sin tur regelbundet till styrelsen.

Sparbankens riskhantering syftar till att identifiera och analysera de risker som sparbanken har i sin verksamhet och att för dessa lämpliga begränsningar (limiter) och tillse att det finns kontroll på plats. Riskerna bevakas och kontroller görs löpande att limiter inte överskrids. Riskpolicies

och riskhanteringssystem går igenom regelbundet för att kontrollera att dessa är korrekta och t ex återspeglar gällande marknadsvillkor samt de produkter och tjänster som erbjuds. Genom utbildning och tydliga processer skapar sparbanken förutsättningar för en god riskkontroll, där varje anställd förstår sin roll och sitt ansvar.

I sparbanken finns en samlad funktion för självständig riskkontroll direkt underställd verkställande direktören vars uppgift är att analysera utvecklingen av riskerna samt vid behov föreslå ändringar i styrdokument och processer.

### Kreditrisk

Med kreditrisk avses risken för förlust på grund av att en kredit inte fullgörs.

Sparbankens kreditgivning präglas av högt uppställda mål avseende på etik, kvalitet och kontroll. En genomgående princip är bl a att alla kreditbeslut i sparbanken normalt fattas av minst två personer. Den avgörande bedömningsgrunden för sparbankens kreditgivning, som utifrån låntagarens hemvist är geografiskt hänförliga till sparbankens verksamhetsområde, är låntagarnas återbetalningsförmåga. För att ytterligare minska risken är merparten av sparbankens krediter dessutom säkerställda med pantbrev i fastigheter och andra bankmässiga säkerheter. Sparbanken strävar efter en god riskspridning. För att begränsa kredit- och motpartsrisker i sparbankens värdepappersportfölj tillåts endast värdepapper med hög kreditvärdighet.

Större kreditengagemang (kredittagarens samtliga egna förbindelser och ansvarsförbindelser) omprövas minst en gång årligen i behörig kreditbeviljande instans. För större företagsengagemang tillämpas riskklassificering i samband med nybeviljning av kredit och i samband med den årliga omprövningen. Riskklassificeringssystemet innebär att krediterna klassificeras beroende på risken för obestånd och risken vid ett eventuellt obestånd.

Sparbankens rutiner för övervakning av förfallna betalningar oreglerade fordringar syftar till att minimera kreditförlusterna genom en tidig upptäckt av betalningsproblem hos kredittagarna och en åtföljande snabb handläggning av förekommande kravärenden. Övervakning sker med stöd av ett särskilt kravsystem som med automatik bevakar och påminner om när kravåtgärd är erforderlig.

Kreditkvalitet på placeringar i obligationer och räntebärande värdepapper framgår av tabellen nedan där merparten av innehavet har högsta kreditbetyg. Av de obligationer och räntebärande värdepapper som saknar rating består merparten av företagsobligationer i bolag noterade på Stockholmsbörsens Large- och Mid-cap lista. Kreditkvaliteten på derivattillgångar bedöms som hög då motparterna består av Swedbank och Nordea. Det värdepapper som för 2012 saknade rating och som även finns kvar 2013 är ett förlagslån till Skurup Sparbank där återbetalningsförmågan bedöms som väldigt god.

Sparbankens kreditriskexponering brutto och netto samt koncentrationer med avseende på motparter samt lånefordringar per kategori av låntagare visas i tabeller på följande sidor.

## Kreditriskeponering, brutto och netto 2013

tkr	Total kreditrisk- exponering (före nedskrivning)	Nedskrivning/ Avsättning	Redovisat värde	Värde av säkerheter	Total kreditrisk- exponering efter avdrag säkerheter
<b>Krediter mot säkerhet av:</b>					
Statlig och kommunal borgen	-				
Pantbrev i villa- och fritidsfastigheter	1 331 854	699	1 331 155	1 300 728	30 427
Pantbrev i flerfamiljsfastigheter	1 003 994	-	1 003 994	926 583	77 411
Pantbrev i jordbruksfastigheter	1 825 886	-	1 825 886	1 810 356	15 530
Pantbrev i näringsfastigheter	761 872	3 313	758 559	706 982	51 577
Företagsinteckning	429 760	17 571	412 189	292 044	120 145
Övriga	1 736 288	33 355	1 702 933	226 249	1 476 684
varav kreditinstitut	790 874	-	790 874	-	790 874
<b>Summa</b>	<b>7 089 654</b>	<b>54 938</b>	<b>7 034 716</b>	<b>5 262 942</b>	<b>1 771 774</b>
<b>Värdepapper</b>					
- AAA	302 165	-	302 165	-	302 165
- A	20 380	-	20 380	-	20 380
- BBB	21 070	-	21 070	-	21 070
- BB	5 305	-	5 305	-	5 305
- utan rating	264 376	-	264 376	-	264 376
<b>Summa</b>	<b>613 296</b>	<b>-</b>	<b>613 296</b>	<b>-</b>	<b>613 296</b>
<b>Övrigt</b>					
Outnyttjad del av beviljade räkningskrediter	574 670	-	574 670	-	574 670
Kreditlöften	331 353	-	331 353	-	331 353
Utställda finansiella garantier	17 731	-	17 731	-	17 731
<b>Summa</b>	<b>923 754</b>	<b>-</b>	<b>923 754</b>	<b>-</b>	<b>923 754</b>
<b>Total kreditriskeponering</b>	<b>8 626 704</b>	<b>54 938</b>	<b>8 571 766</b>	<b>5 262 942</b>	<b>3 308 824</b>

## Kreditriskeponering, brutto och netto 2012

tkr	Total kreditrisk- exponering (före nedskrivning)	Nedskrivning/ Avsättning	Redovisat värde	Värde av säkerheter	Total kreditrisk- exponering efter avdrag säkerheter
<b>Krediter mot säkerhet av:</b>					
Statlig och kommunal borgen	-				
Pantbrev i villa- och fritidsfastigheter	1 660 374	12 621	1 647 753	1 586 394	61 359
Pantbrev i flerfamiljsfastigheter	522 808	10 469	512 339	911 547	-
Pantbrev i jordbruksfastigheter	1 907 689	4 681	1 903 008	1 880 835	22 173
Pantbrev i näringsfastigheter	1 111 872	559	1 111 313	679 851	431 462
Företagsinteckning	493 266	10 174	483 092	423 175	59 917
Övriga	2 369 294	2 481	2 366 813	42 376	2 324 437
varav kreditinstitut	1 463 890	-	1 463 890	-	1 463 890
<b>Summa</b>	<b>8 065 303</b>	<b>40 985</b>	<b>8 024 318</b>	<b>5 524 178</b>	<b>2 500 140</b>
<b>Värdepapper</b>					
- AAA	4 968	-	4 968	-	4 968
- A	20 482	-	20 482	-	20 482
- utan rating	35 000	-	35 000	-	35 000
<b>Summa</b>	<b>60 450</b>	<b>-</b>	<b>60 450</b>	<b>-</b>	<b>60 450</b>
<b>Övrigt</b>					
Outnyttjad del av beviljade räkningskrediter	679 891	-	679 891	-	679 891
Kreditlöften	379 077	-	379 077	-	379 077
Utställda finansiella garantier	17 661	-	17 661	-	17 661
<b>Summa</b>	<b>1 076 629</b>	<b>-</b>	<b>1 076 629</b>	<b>-</b>	<b>1 076 629</b>
<b>Total kreditriskeponering</b>	<b>9 202 382</b>	<b>40 982</b>	<b>9 161 397</b>	<b>5 524 178</b>	<b>3 367 219</b>

**Kreditkvalitet**

Sparbanken följer årligen upp och rapporterar kreditgivningen på företagsengagemang enligt särskilda riktlinjer för att säkerställa kreditkvaliteten i sparbanken. Ett centraliserat verktyg är inbyggt i kreditberedningssystemet för att bedöma kvaliteten i engagemangen. Med hjälp av detta verktyg är sparbankens företagsutlåning fördelad enligt parametrarna Risk för obestånd och Risk vid obestånd. Verktyget tar hänsyn till företagens nyckeltal, extern skötsamhet (UC) samt intern skötsamhet.

Sparbanken följer årligen upp och rapporterar kreditgivningen på företagsengagemang enligt särskilda riktlinjer för att säkerställa kreditkvaliteten i sparbanken. Ett centraliserat verktyg är inbyggt i kreditberedningssystemet för att bedöma kvaliteten i engagemangen. Med hjälp av detta verktyg är sparbankens företagsutlåning fördelad enligt parametrarna Risk för obestånd och Risk vid obestånd. Verktyget möjliggör en bedömning av företagets kvalitet och förutsättningar och tar hänsyn till företagens nyckeltal, extern skötsamhet (UC) samt intern skötsamhet.

För privata engagemang används ett system anpassat för att säkerställa kvaliteten på nybeviljade krediter till privatpersoner. Både internt samt externt beteende vägs ihop för att få fram ett risktal.

Kreditkvaliteten på Sparbankens privatportfölj är fortsatt god och 2/3 av bankens privatpersoner med krediter äger minst en fastighet. Vad gäller företagsportföljen så har över 80% av bankens företagskunder en låg eller mycket låg risk. Utlåningen är störst till branscherna lantbruk och fastigheter där också de generella riskerna är lägst. De flesta av bankens företagskunder driver sin verksamhet i företagsformen enskild firma medan utlåningen proportionellt sett är störst till aktiebolag.

Oreglerade och osäkra fordringar, tkr	2013	2012
<b>Åldersanalys, oreglerade men ej nedskrivna lånefordringar</b>		
Fordringar förfallna 60 dgr eller mindre	685	2 027
Fordringar förfallna > 60 dgr - 90 dgr	66	196
Fordringar förfallna > 90 dgr - 180 dgr	3 197	92
Fordringar för fallna > 180 dgr - 360 dgr	291	8 184
Fordringar förfallna > 360 dgr	3 525	3 149
<b>Summa</b>	<b>7 764</b>	<b>13 648</b>

Lånefordringar per kategori av låntagare, tkr	2013	2012
Lånefordringar, brutto		
- offentlig sektor	8 940	11 460
- företagssektor	2 619 604	2 520 859
- hushållssektor	3 634 167	4 037 001
varav enskilda företagare	1 924 247	2 145 034
- övriga	36 068	28 738
<b>Summa</b>	<b>6 298 779</b>	<b>6 598 059</b>

<b>varav oreglerade fordringar som ingår i osäkra lånefordringar</b>	<b>111 686</b>	<b>34 308</b>
- företagssektor	92 341	20 502
- hushållssektor	19 345	13 806

<b>Osäkra lånefordringar</b>	<b>162 126</b>	<b>91 339</b>
- företagssektor	138 191	75 676
- hushållssektor	23 935	15 663

<b>avgår specifika reserveringar för individuellt värderade fordringar</b>	<b>54 937</b>	<b>37 631</b>
- företagssektor	48 460	29 035
- hushållssektor	6 477	8 596

Lånefordringar, nettoredovisat värde		
- offentlig sektor	8 940	11 460
- företagssektor	2 571 144	2 491 825
- hushållssektor	3 627 690	4 028 405
varav enskilda företagare	1 924 247	2 145 034
- övriga	36 068	28 738
<b>Summa</b>	<b>6 243 842</b>	<b>6 560 428</b>

**Övrig finansiell risk****– Likviditetsrisk**

Likviditetsrisken är risken för att sparbanken inte ska kunna infria sina betalningsförpliktelser vid en viss förfallotidpunkt utan att kostnaden för att erhålla betalningsmedel ökar avsevärt. Likviditetsrisken i finansiella instrument är risken för att ett värdepapper inte kan avyttras utan större prissänkning eller att en försäljning drar stora transaktionskostnader.

Sparbankens riskhantering fokuserar här på att skapa likviditetsresurser och på portföljstrukturer. Det innebär att placeringar endast görs i likvida värdepapper, dvs värdepapper som handlas på en fungerande marknad. Likviditeten bevakas löpande och stresstester utförs för olika scenarion. För att säkerställa kort- och långsiktigt likviditetsbehov har banken en väl diversifierad upplåningsportfölj där grundpelaren består av inlåning från allmänheten och som kompletteras med upplåning i marknaden via både certifikat- och obligationsprogram.

Sparbankens likviditetsberedskap i form av kassa, inlåningsmedel i annan bank (förutsatt att de är tillgängliga nästkommande dag) och tillgångar som är likvida på privata marknader och belåningsbara i Riksbanken får lägst uppgå till 10% av sparbankens inlåning från allmänheten. Vid årsskiftet uppgick likviditetsreserven till 12% (12%) av inlåning från allmänheten och likviditetsreserven har inte understigit 10% under 2013.

Sparbankens likviditetsexponering med avseende på återstående löptider på tillgångar och skulder framgår av tabellen nedan. Även den kassaflödesanalys, som finns intagen på annat ställe i årsredovisningen, belyser sparbankens likviditetssituation.

## Löptidsinformation 2013

## Nominella kassaflöden - kontraktuellt återstående löptid

Kontraktuellt återstående löptid (redovisat värde) samt förväntad tidpunkt för återvinning	På anfordran	Högst 3 mån	Längre än 3 mån men högst 1 år	Längre än 1 år men högst 5 år	Längre än 5 år	Utan löptid	Summa redovisat värde
<b>Tillgångar</b>							
Kassa	42 909	-	-	-	-	-	42 909
Utlåning till kreditinstitut	290 874	500 000	-	-	-	-	790 874
Utlåning till allmänheten	-	363 493	242 057	398 849	5 239 443	-	6 243 842
Obligationer m.m.	-	-	4 925	608 371	-	-	613 296
Övriga tillgångar	-	9 561	979	-	-	240 979	251 519
Förutbetalda kostnader och upplupna intäkter	-	2 812	46	-	-	25 099	27 957
<b>Summa tillgångar</b>	<b>333 782</b>	<b>875 866</b>	<b>248 007</b>	<b>1 007 220</b>	<b>5 239 443</b>	<b>266 077</b>	<b>7 970 396</b>
<b>Skulder och eget kapital</b>							
Skulder till kreditinstitut	112 831	35 000	150 000	-	-	-	297 831
Inlåning från allmänheten	4 633 132	1 007 319	389 821	63 745	-	-	6 094 016
Emitterade värdepapper	-	139 798	-	200 000	-	-	339 798
Övriga skulder och eget kapital	-	9 561	979	-	-	1 187 699	1 198 239
Upplypna kostnader och förutbetalda intäkter	-	5 337	3 537	1 508	-	30 129	40 511
<b>Summa skulder och eget kapital</b>	<b>4 745 963</b>	<b>1 197 014</b>	<b>544 337</b>	<b>265 254</b>	<b>-</b>	<b>1 217 828</b>	<b>7 970 395</b>
<b>Total skillnad</b>	<b>-4 412 180</b>	<b>-321 147</b>	<b>-296 330</b>	<b>741 966</b>	<b>5 239 443</b>	<b>-951 751</b>	<b>-</b>

## Löptidsinformation 2012

## Nominella kassaflöden - kontraktuellt återstående löptid

Kontraktuellt återstående löptid (redovisat värde) samt förväntad tidpunkt för återvinning	På anfordran	Högst 3 mån	Längre än 3 mån men högst 1 år	Längre än 1 år men högst 5 år	Längre än 5 år	Utan löptid	Summa redovisat värde
<b>Tillgångar</b>							
Kassa	53 235	-	-	-	-	-	53 235
Utlåning till kreditinstitut	638 890	825 000	-	-	-	-	1 463 890
Utlåning till allmänheten	-	373 652	138 579	391 672	5 656 526	-	6 560 428
Obligationer m.m.	-	-	4 968	55 482	-	-	60 450
Övriga tillgångar	-	13 115	3 795	-	-	423 247	440 157
Förutbetalda kostnader och upplupna intäkter	-	3 999	-	-	-	25 728	29 727
<b>Summa tillgångar</b>	<b>692 125</b>	<b>1 215 776</b>	<b>147 342</b>	<b>447 154</b>	<b>5 656 526</b>	<b>448 975</b>	<b>8 607 887</b>
<b>Skulder och eget kapital</b>							
Skulder till kreditinstitut	35 439	310 005	300 000	-	-	-	645 444
Inlåning från allmänheten	4 349 432	1 321 265	764 176	54 268	-	-	6 489 141
Emitterade värdepapper	-	259 625	-	-	-	-	259 625
Övriga skulder och eget kapital	-	13 115	3 795	-	-	1 145 502	1 162 412
Upplypna kostnader och förutbetalda intäkter	-	15 107	8 378	3 414	-	24 365	51 264
<b>Summa skulder och eget kapital</b>	<b>4 384 871</b>	<b>1 919 117</b>	<b>1 076 349</b>	<b>57 682</b>	<b>-</b>	<b>1 169 867</b>	<b>8 607 886</b>
<b>Total skillnad</b>	<b>-3 692 746</b>	<b>-703 351</b>	<b>-929 008</b>	<b>389 472</b>	<b>5 656 526</b>	<b>-720 892</b>	<b>-</b>

Sparbanken bedömer att de förväntade tidpunkterna för återvinning eller bortbokning av tillgångar och skulder i balansräkningen i allt väsentligt överensstämmer med de löptider som beskrivs i tabellen ovan. Dock med undantag för att merparten av inlåning från allmänheten bedöms ha en förväntad löptid överstigande 12 månader.

## Likviditetsexponeringar 2013

## Odiskonterade kassaflöden - kontraktuellt återstående löptid

## Kontraktuellt återstående löptid

	På anfordran	Högst 3 mån	Längre än 3 mån men högst 1 år	Längre än 1 år men högst 5 år	Längre än 5 år	Utan löptid	Summa redovisat värde
<b>Skulder</b>							
Skulder till kreditinstitut	112 831	35 106	151 164	-	-	-	<b>299 102</b>
Inlåning från allmänheten	4 633 132	1 009 657	396 277	65 995	-	-	<b>6 105 061</b>
Emitterade värdepapper	-	140 000	-	210 959	-	-	<b>350 959</b>
Övriga skulder	-	9 562	979	-	-	28 655	<b>39 195</b>
Upplupna kostnader och förutbetalda intäkter	-	5 337	3 537	1 508	-	30 129	<b>40 511</b>
<b>Summa skulder</b>	<b>4 745 963</b>	<b>1 199 662</b>	<b>551 957</b>	<b>278 463</b>	-	<b>58 783</b>	<b>6 834 828</b>

## Likviditetsexponeringar 2012

## Odiskonterade kassaflöden - kontraktuellt återstående löptid

## Kontraktuellt återstående löptid

	På anfordran	Högst 3 mån	Längre än 3 mån men högst 1 år	Längre än 1 år men högst 5 år	Längre än 5 år	Utan löptid	Summa redovisat värde
<b>Skulder</b>							
Skulder till kreditinstitut	35 439	311 528	307 613	-	-	-	<b>654 580</b>
Inlåning från allmänheten	4 349 432	1 326 000	775 765	57 430	-	-	<b>6 508 628</b>
Emitterade värdepapper	-	260 000	-	-	-	-	-
Övriga skulder	-	13 115	3 795	-	-	11 649	<b>28 599</b>
Upplupna kostnader och förutbetalda intäkter	-	15 107	8 378	3 414	-	24 365	<b>51 264</b>
<b>Summa skulder</b>	<b>4 384 871</b>	<b>1 925 750</b>	<b>1 095 551</b>	<b>60 844</b>	-	<b>36 014</b>	<b>7 503 031</b>

Tabellen ovan visar på sparbankens likviditetssituation beräknat enligt odiskonterade kassaflöden.

## Marknadsrisk

## - Ränterisk

Ränterisk är risken för att ogynnsamma ränterörelser leder till kapitalförluster. Ränterisk kan dels bestå av förändring i verkligt värde, prISRISK, dels förändringar i kassaflöde, kassaflödesrisk. En betydande faktor som påverkar ränterisken är räntebindingstiden.

I enlighet med sparbankens riskpolicy kontrolleras de finansiella riskerna i verksamheten med limiter. Ett sätt att indikativt mäta ränterisken är en så kallad gap-analys, som återfinns nedan, och som visar räntebindingstiderna för sparbankens tillgångar och skulder i balansräkningen samt poster utanför balansräkningen.

Hantering av sparbankens ränteexponering är centraliserad, vilket innebär att den centrala finansfunktionen ansvarar för att identifiera och hantera denna exponering.

## 2013

Räntebindingstider för tillgångar och skulder - Ränteexponering	Högst	Längre än 1 mån men högst 3 mån	Längre än 3 mån men högst 6 mån	Längre än 6 mån men högst 1 år	Längre än 1 år men högst 3 år	Längre än 3 år men högst 5 år	Längre än 5 år	Utan ränta	Totalt
	1 mån	högst 3 mån	högst 6 mån	högst 1 år	högst 3 år	högst 5 år			
<b>Tillgångar</b>									
Kassa	-	-	-	-	-	-	-	42 909	<b>42 909</b>
Utlåning till kreditinstitut	290 874	500 000	-	-	-	-	-	-	<b>790 874</b>
Utlåning till allmänheten	2 586 030	2 539 740	213 120	224 262	532 335	148 070	286	-	<b>6 243 842</b>
Obligationer m.m.	227 851	35 000	309 386	4 925	15 455	20 680	-	-	<b>613 296</b>
Övriga tillgångar	-	-	-	-	-	-	-	279 476	<b>279 476</b>
<b>Summa tillgångar</b>	<b>3 104 755</b>	<b>3 074 740</b>	<b>522 505</b>	<b>229 187</b>	<b>547 789</b>	<b>168 750</b>	<b>286</b>	<b>322 384</b>	<b>7 970 396</b>

## Skulder och eget kapital

Skulder till kreditinstitut	112 832	185 000	-	-	-	-	-	-	<b>297 832</b>
Inlåning från allmänheten	5 008 628	631 823	52 193	337 627	61 251	2 494	-	-	<b>6 094 016</b>
Emitterade värdepapper	49 756	290 042	-	-	-	-	-	-	<b>339 797</b>
Övriga skulder	-	-	-	-	-	-	-	79 706	<b>79 706</b>
Eget kapital	-	-	-	-	-	-	-	1 159 044	<b>1 149 044</b>
<b>Summa skulder och eget kapital</b>	<b>5 171 215</b>	<b>1 106 864</b>	<b>52 193</b>	<b>337 627</b>	<b>61 251</b>	<b>2 494</b>	<b>-</b>	<b>1 238 750</b>	<b>7 970 396</b>

Differens tillgångar och skulder	-2 066 461	1 967 875	470 312	-108 441	486 538	166 256	286	-916 366	
Kumulativ exponering	-2 066 461	-98 586	371 726	263 286	749 824	916 080	916 366	-	

## 2012

Räntebindingstider för tillgångar och skulder - Ränteexponering	Högst	Längre än 1 mån men högst 3 mån	Längre än 3 mån men högst 6 mån	Längre än 6 mån men högst 1 år	Längre än 1 år men högst 3 år	Längre än 3 år men högst 5 år	Längre än 5 år	Utan ränta	Totalt
	1 mån	högst 3 mån	högst 6 mån	högst 1 år	högst 3 år	högst 5 år			
<b>Tillgångar</b>									
Kassa	-	-	-	-	-	-	-	53 235	<b>53 235</b>
Utlåning till kreditinstitut	638 890	825 000	-	-	-	-	-	-	<b>1 463 890</b>
Utlåning till allmänheten	3 043 317	2 226 034	129 596	288 336	716 933	155 916	296	-	<b>6 560 428</b>
Obligationer m.m.	-	35 000	-	4 999	20 451	-	-	-	<b>60 450</b>
Övriga tillgångar	-	-	-	-	-	-	-	469 884	<b>469 884</b>
<b>Summa tillgångar</b>	<b>3 682 208</b>	<b>3 086 034</b>	<b>129 596</b>	<b>293 335</b>	<b>737 384</b>	<b>155 916</b>	<b>296</b>	<b>523 119</b>	<b>8 607 887</b>

## Skulder och eget kapital

Skulder till kreditinstitut	35 439	610 005	-	-	-	-	-	-	<b>645 444</b>
Inlåning från allmänheten	4 634 771	1 017 716	335 067	429 109	52 057	2 211	-	18 211	<b>6 489 141</b>
Emitterade värdepapper	129 910	129 715	-	-	-	-	-	-	<b>259 625</b>
Övriga skulder	-	-	-	-	-	-	-	96 733	<b>96 733</b>
Eget kapital	-	-	-	-	-	-	-	1 116 943	<b>1 116 943</b>
<b>Summa skulder och eget kapital</b>	<b>4 800 120</b>	<b>1 757 436</b>	<b>335 067</b>	<b>729 109</b>	<b>52 057</b>	<b>2 211</b>	<b>-</b>	<b>1 231 887</b>	<b>8 607 887</b>

Differens tillgångar och skulder	-1 117 912	1 328 598	-205 471	-435 774	685 327	153 705	296	-708 768	
Kumulativ exponering	-1 117 912	210 686	5 215	-130 559	554 767	708 473	708 768	-	

Räntenettorisik; genomslag på räntenettet underkommande tolv månadersperiod vid en ränteuppgång eller nedgång på 1 procentenhet på balansdagen, allt annat lika, utgör 562 tkr (1 265 tkr), givet de räntebärande tillgångar och skulder som finns på balansdagen.

## Valutarisk

Valutarisken är risken för att den svenska kronans kurs förstärks/försämrars i förhållande till sådan valuta i vilken sparbanken har tillgången/skulden i.

Sparbanken har valt att säkra sig mot den valutarisk som uppstår i kundernas in- och utlåning samt kundernas terminsposter. Detta innebär att den kvarvarande valutarisken som sparbanken är utsatt för avser kontanter i utländsk valuta. Denna behållning uppgick per årsskiftet till 759 tkr (988 tkr).

## Aktiekursrisk

Aktiekursrisk är risken för att verkligt värde på nuvarande eller framtida kassaflöden från en aktie varierar på grund av förändringar i marknadspriser (oavsett om förändringarna orsakas av faktorer relaterade specifikt till den aktien eller dess emittent, eller faktorer som påverkar alla liknande finansiella instrument som handlas på marknaden). En generell förändring med 5 procentenhet av aktiekurserna, allt annat lika, beräknas påverka sparbankens resultat före skatt med approximativt 3 716 tkr per balansdagen (6 463 tkr) samt påverka eget kapital med 5 304 tkr (9 164 tkr). Se sparbankens aktieinnehav i not 18 och 19.

## Operativa risker

Med operativ risk avses risken för förluster till följd av icke ändamålsenliga eller otillräckliga interna processer eller rutiner, mänskliga fel, felaktiga system eller externa händelser. Dessa kan exempelvis orsakas av bristande intern kontroll, bristfälliga system eller teknisk utrustning. Även risken för oegentligheter, internt eller externt, ingår i den operativa risken.

De operativa riskerna motverkas genom intern kontroll. Upprätthållandet av en god intern kontroll är en ständigt pågående process i sparbanken som bland annat omfattar

- Ändamålsenliga rutiner och instruktioner
- Klart definierad ansvars- och arbetsfördelning för medarbetarna
- IT-stöd i form av ekonomi-, kredit- och inlåningssystem med inbyggda maskinella avstämningar och kontroller
- Behörighetssystem
- Interna informations- och rapporteringssystem för att bli tillgodose ledningens krav på information om exempelvis sparbankens risk-exponering, samt
- Informationssäkerhet och fysisk säkerhet för att skydda sparbankens och kundernas tillgångar.

2013 Derivat och säkringsredovisning, tkr	Nominellt belopp/återstående löptid				Positiva marknadsvärden	Negativa marknadsvärden
	Upp till 1 år	> 1 år - 5 år	> 5 år	Total		
<b>Derivat</b>						
<b>Valutarelaterade kontrakt</b>						
Terminer	10 540	-	-	10 540	4	-
<b>Summa</b>	<b>10 540</b>	<b>-</b>	<b>-</b>	<b>10 540</b>	<b>4</b>	<b>-</b>

Derivat för verkligtvärdesäkkringar

2012 Derivat och säkringsredovisning, tkr	Nominellt belopp/återstående löptid				Positiva marknadsvärden	Negativa marknadsvärden
	Upp till 1 år	> 1 år - 5 år	> 5 år	Total		
<b>Derivat</b>						
<b>Valutarelaterade kontrakt</b>						
Capar	6 500	66 500	6 500	79 500	44	-
<b>Total summa</b>	<b>17 040</b>	<b>66 500</b>	<b>6 500</b>	<b>90 040</b>	<b>48</b>	<b>-</b>

Derivat för verkligtvärdesäkkringar

2012 Derivat och säkringsredovisning, tkr	Nominellt belopp/återstående löptid				Positiva marknadsvärden	Negativa marknadsvärden
	Upp till 1 år	> 1 år - 5 år	> 5 år	Total		
<b>Derivat</b>						
<b>Valutarelaterade kontrakt</b>						
Terminer	16 910	-	-	16 910	24	-
<b>Summa</b>	<b>16 910</b>	<b>-</b>	<b>-</b>	<b>16 910</b>	<b>24</b>	<b>-</b>

Derivat för verkligtvärdesäkkringar

2012 Derivat och säkringsredovisning, tkr	Nominellt belopp/återstående löptid				Positiva marknadsvärden	Negativa marknadsvärden
	Upp till 1 år	> 1 år - 5 år	> 5 år	Total		
<b>Derivat</b>						
<b>Valutarelaterade kontrakt</b>						
Capar	50 000	6 500	73 000	129 500	35	-
<b>Total summa</b>	<b>66 910</b>	<b>6 500</b>	<b>73 000</b>	<b>146 410</b>	<b>59</b>	<b>-</b>

#### NOT 4. RÄNTENETTO

tkr	2013	2012
<b>Ränteintäkter</b>		
Utlåning till kreditinstitut	15 538	24 049
Utlåning till allmänheten	248 876	293 993
Räntebärande värdepapper	8 502	1 298
Derivat	-	-
<b>Summa ränteintäkter</b>	<b>272 916</b>	<b>319 341</b>
Varav ränteintäkt från finansiella poster ej värderade till verkligt värde via RR	272 916	319 341
Varav ränteintäkt från osäkra fordringar	8 701	7 372
<b>Räntekostnader</b>		
Skulder till kreditinstitut	24 538	29 042
Inlåning från allmänheten varav kostnad för insättningsgaranti	61 968	101 919
Övriga	5 589	6 878
<b>Totala räntekostnader</b>	<b>91 612</b>	<b>143 307</b>
varav räntekostnad från finansiella poster ej värderade till verkligt värde via RR	91 612	143 307
<b>Summa räntenetto</b>	<b>181 305</b>	<b>176 034</b>

<b>Räntemarginal</b> (Totala ränteintäkter i % av medelomslutning (MO) minus totala räntekostnader i % av MO exkl. genomsnittligt eget kapital och obeskattade reserver)	2,01	1,82
<b>Placeringsmarginal</b> (Räntenetto i % av MO)	2,19	2,07
<b>Medelränta på utlåning till allmänheten under året</b>	3,75	4,12
<b>Medelränta på inlåning från allmänheten under året</b>	1,05	1,67
varav kostnad för insättningsgarantin	0,09	0,10
<b>Medelränta på utlåning (brutto) till allmänheten på balansdagen</b>	3,72	3,84
<b>Medelränta på inlåning till allmänheten på balansdagen</b>	0,93	1,32

#### NOT 5. ERHÅLLNA UTDELNINGAR

tkr	2013	2012
Swedbank AB	10 319	14 415
Cerdo Bankpartner AB	1 967	1 317
Övriga aktier	531	766
<b>Summa</b>	<b>12 817</b>	<b>16 498</b>

#### NOT 6. PROVISIONSINTÄKTER

tkr	2013	2012
Betalningsförmedlingsprovisioner	13 558	13 827
Utlåningsprovisioner	20 859	18 486
Inlåningsprovisioner	13 233	13 903
Provisioner avseende utställda finansiella garantier	255	354
Värdepappersprovisioner	28 233	23 462
Avgifter från kredit- och betalkort*	-	-
Övriga provisioner	17 843	17 410
<b>Summa</b>	<b>93 981</b>	<b>87 442</b>

\* Avgifter från kredit- och betalkort redovisas under inlåningsprovisioner.

#### NOT 7. PROVISIONSKOSTNADER

tkr	2013	2012
Betalningsförmedlingsprovisioner	9 981	10 093
Värdepappersprovisioner	310	367
Övriga provisioner	3 201	3 830
<b>Summa</b>	<b>13 492</b>	<b>14 289</b>

#### NOT 8. NETTORESULTAT AV FINANSIELLA TRANSAKTIONER

tkr	2013	2012
Aktier/andelar	81 560	89 608
Räntebärande värdepapper	219	2 471
Andra finansiella instrument	29	-4 011
Valutakursförändringar	20	25
<b>Summa</b>	<b>81 829</b>	<b>88 093</b>

Nettovinst/nettoförlust uppdelat per värderingskategori	2013	2012
Finansiella tillgångar till verkligt värde via resultaträkningen (fair value option)	81 809	88 409
Innehav för handelsändamål (tillgångar)	20	-316
<b>Summa</b>	<b>81 829</b>	<b>88 093</b>

Nettovinst eller förlust på finansiella tillgångar som kan säljas som redovisats i övrigt totalresultat.

**-33 667**      **16 397**

**NOT 9. ÖVRIGA RÖRELSEINTÄKTER**

tkr	2013	2012
Realisationsvinst vid avyttring av materiella tillgångar	40	2 294
Övriga rörelseintäkter	715	902
<b>Summa</b>	<b>755</b>	<b>3 196</b>

**NOT 10. ALLMÄNNA ADMINISTRATIONSKOSTNADER**

tkr	2013	2012
<b>Personalkostnader</b>		
- löner och arvoden	68 548	66 752
- sociala avgifter	21 925	21 019
- pensionskostnader	15 897	15 774
- avsättning till vinstandelsstiftelse, inkl löneskatt	-219	994
- övriga personalkostnader	3 506	3 924
<b>Summa personalkostnader</b>	<b>109 657</b>	<b>108 464</b>

**forts. NOT 10****Övriga allmänna administrationskostnader**

- porto och telefon	4 077	3 543
- IT-kostnader	51 385	51 030
- konsulttjänster	7 324	11 201
- revision	2 958	3 489
- hyror och andra lokalkostnader	8 595	8 921
- fastighetskostnader	1 847	1 404
- övriga	22 948	27 132
<b>Summa övriga allmänna administrationskostnader</b>	<b>99 134</b>	<b>106 720</b>
<b>Summa</b>	<b>208 791</b>	<b>215 184</b>

**Löner, andra ersättningar och sociala kostnader**

tkr	2013			2012		
	Sparbankens styrelse	Sparbankens ledning	Övriga anställda	Sparbankens styrelse	Sparbankens ledning	Övriga anställda
Löner	4 235	6 285	56 232	3 722	6 647	56 541
Sociala kostnader, inkl pensionskostnader	2 444	3 924	30 425	2 160	4 185	30 498
<b>Summa</b>	<b>6 679</b>	<b>10 210</b>	<b>86 657</b>	<b>5 882</b>	<b>10 832</b>	<b>87 039</b>

**Berednings- och beslutsprocess avseende lön och arvoden till ledande befattningshavare**

Ersättning till ledande verkställande direktör beslutas av styrelsen. Till styrelsens ordförande och ledamöter utgår fast arvode och sammanträdesarvode enligt sparbankstämman beslut. Ersättning till verkställande direktör och andra ledande befattningshavare utgörs av grundlön, del i resultatandelssystemet "Kärnan", övriga förmåner och pension. Med andra ledande befattningshavare avses de 6 personer som tillsammans med verkställande direktören utgör bankledningen.

**Ersättningssystem**

Sparbanken Syd följer gällande föreskrifter om ersättningssystem från Finansinspektionen (FFFS 2011:1) och har upprättat en Ersättningspolicy vilken fastställs av styrelsen. Sparbanken betalar endast ersättning till sin personal i form av fast lön samt andel i Sparbanken Syds resultatandelssystem "Kärnan" ur vilken ersättning kan utgå förutsatt att vissa kriterier

uppnåtts i bankens verksamhet som helhet. Dessa kriterier fastställs för varje verksamhetsår av bankens styrelse. Om ersättning utgår ur resultatandelssystemet, sker så med lika belopp för samtliga anställda och ingen anställd har rörlig ersättning som är direkt eller indirekt relaterad till individuella prestationer. Vidare hänvisas till Sparbanken Syds hemsida där ytterligare information om bankens ersättningssystem finns att tillgå. Inga ersättningar ur resultatandelssystemet har utgått under 2013, ersättningar ur resultatandelssystemet 2012 har utbetalats under 2013 och avsättningen var något större än den faktiska utbetalningen vilket påverkar resultatet 2013 positivt med 219 tkr.

Sparbanken Syds valberedning förbereder varje år inför sparbankstämman ett förslag avseende ersättningsnivåer till styrelsens ledamöter. Valberedningen skall även godkänna extra arvoden till styrelsen utöver vad som beslutats av huvudmännen vid extraordinära arbetsinsatser eller motsvarande.

**Löner och ersättningar till ledande befattningshavare 2013**

tkr	Grundlön/styrelse-arvode	Sammanträdes-arvode	Övriga förmåner	Pensionskostnad	Övriga ersättningar*	Summa	Pensionsförpliktelser
Styrelsens ordförande							
Hans Boberg	198	131	-	-	14	343	-
Styrelsens ledamöter							
Gunilla Andersson	42	71	-	-	2	115	-
Börje Andersson	42	74	-	-	2	119	-
Eva Munck Forslund	99	106	-	-	7	212	-
Anne Looström	42	105	-	-	5	152	-
Thomas Mårtensson	42	106	-	-	1	150	-
Mats Persson	42	97	-	-	1	140	-
Kjell Ulmfeldt	42	89	-	-	4	135	-
Henric Appelkvist	42	52	-	-	3	97	-
Peter Hellkvist	-	13	-	-	0	14	-
VD Susanne Kallur	2 796	-	140	1 024	-	3 960	-
Övrig bankledning (6 personer)	6 082	-	203	1 954	65	8 304	-
<b>Summa</b>	<b>9 473</b>	<b>844</b>	<b>343</b>	<b>2 977</b>	<b>104</b>	<b>13 742</b>	<b>-</b>

\* Posten övriga ersättningar består främst av milersättningar.

## Löner och ersättningar till ledande befattningshavare 2012

tkr	Grundlön/ styrelse- arvode	Samman- trädes- arvode	Övriga förmåner	Pensions- kostnad	Övriga ersättningar*	Summa	Pensions- förpliktelser
Styrelsens ordförande							
Hans Boberg	194	100	-	-	9	303	-
Styrelsens ledamöter							
Gunilla Andersson	42	67	-	-	1	109	-
Börje Andersson	42	68	-	-	2	111	-
Eva Munck Forslund	97	96	-	-	14	207	-
Anne Looström	42	83	-	-	5	129	-
Christina Lindgren	-	20	-	-	0	20	-
Thomas Mårtensson	42	81	-	-	1	124	-
Mats Persson	42	73	-	-	1	115	-
Carl-Gustav Rasmusson	-	26	-	-	-	26	-
Kjell Ulmfeldt	42	50	-	-	2	93	-
Peter Hellkvist	42	33	-	-	1	76	-
VD Susanne Kallur	2 444	-	114	903	6	3 467	-
Övrig bankledning (6 personer)	6 534	-	113	2 078	146	8 871	-
<b>Summa</b>	<b>9 560</b>	<b>696</b>	<b>227</b>	<b>2 981</b>	<b>187</b>	<b>13 650</b>	-

\* Posten övriga ersättningar består främst av milersättningar.

Pensioner styrelse, VD och ställföreträdande VD	2013	2012
- premier för pensionsförsäkring	1 024	903
<b>Summa</b>	<b>1 024</b>	<b>903</b>

Lån till styrelse, VD och ställföreträdande VD	2013	2012
VD och ställföreträdande VD	300	300
Styrelseledamöter och styrelsesuppleanter	9 455	4 833
<b>Summa</b>	<b>9 755</b>	<b>5 133</b>

Samtliga lån avser lån med fullgod pantsäkerhet eller borgen bortsett från 0,9 (0,9) mkr i krediter utan säkerhet. Lånevillkoren överensstämmer med dem som normalt tillämpas vid kreditgivning till allmänheten eller till övrig personal.

Medelantalet anställda	2013	2012
Sparbanken		
- varav kvinnor	81	87
- varav män	57	60
<b>Totalt</b>	<b>138</b>	<b>147</b>

Könsfördelning i styrelsen och tjänstemän i ledande ställning	2013	2012
Styrelsen (ordinarie ledamöter)		
- antal kvinnor	5	5
- antal män	7	7
Övriga ledande befattningshavare inkl VD		
- antal kvinnor	3	3
- antal män	5	5

## Arvode och kostnadsersättning till revisorer 2013 2012

Öhrlings Pricewaterhouse Coopers AB		
Revisionsuppdrag	-	-
Revisionsverksamhet utöver revisionsuppdraget	-	105

KPMG		
Revisionsuppdrag avseende internrevision	1 903	1 966
Revisionsverksamhet utöver revisionsuppdraget	-	295

Ernst & Young AB		
Revisionsuppdrag	1 023	1 089
Revisionsverksamhet utöver revisionsuppdraget	-	-

M&M Revision		
Revisionsuppdrag	31	34

Med revisionsuppdrag avses granskning av årsredovisningen och bokföringen samt styrelsens och verkställande direktörens förvaltning, övriga arbetsuppgifter som det ankommer på sparbankens revisor att utföra samt rådgivning eller annat biträde som föranleds av iakttagelser vid sådan granskning eller genomförandet av sådana övriga arbetsuppgifter.

## NOT 11. ÖVRIGA RÖRELSEKOSTNADER

tkr	2013	2012
Avgifter till centralorganisationer	982	879
Försäkringskostnader	1 488	1 952
Säkerhetskostnader	3 678	3 820
Marknadsföringskostnader	9 627	8 365
Realisationsförlust vid avyttring av materiella och immateriella tillgångar	-	-
Övriga rörelsekostnader	138	4 907
<b>Summa</b>	<b>15 912</b>	<b>19 924</b>

## NOT 12. KREDITFÖRLUSTER, NETTO

tkr	2013	2012
<b>Specifik nedskrivning för individuell värderade lånefordringar</b>		
Periodens bortskrivning för konstaterade kreditförluster (+)	3 717	107 730
Återförda tidigare gjorda nedskrivningar för kreditförluster som i årets bokslut redovisas som konstaterade förluster (-)	-3 353	-106 265
Årets nedskrivning för kreditförluster (+)	27 607	42 105
Inbetalt på tidigare konstaterade kreditförluster (-)	-1 124	-360
Återförda ej längre erforderliga nedskrivningar för kreditförluster (-)	-6 948	-17 033
Årets nettokostnad för individuellt värderade lånefordringar	19 899	26 177
<b>Ansvarsförbindelser</b>		
Årets nettokostnad för infriande av garantier och andra ansvarsförbindelser (+/-)	-	-
<b>Årets nettokostnad för kreditförluster</b>	<b>19 899</b>	<b>26 177</b>

## NOT 13. BOKSLUTSDISPOSITIONER

tkr	2013	2012
Skillnad mellan bokförd avskrivning och avskrivningar enligt plan	-	1 984
<b>Summa</b>	<b>-</b>	<b>1 984</b>

## NOT 14. SKATTER

tkr	2013	2012
<b>Redovisat i resultaträkningen</b>		
Aktuell skattekostnad (-) / skatteintäkt (+)		
Periodens skattekostnad	-	-
Uppskjuten skattekostnad (-) / skatteintäkt (+) på årets resultat	3 077	-1 236
Ändrade bedömningar avseende tidigare års uppskjutna skatt*	-	-9 325
Förändring i uppskjuten skatt till följd av ändrad skattesats	-	10 939
<b>Totalt redovisad skattekostnad</b>	<b>3 077</b>	<b>378</b>

tkr	2013	2012
<b>Avstämning av effektiv skatt, tkr</b>	<b>%</b>	<b>2013</b>
Resultat före skatt		80 842
Skatt enligt gällande skattesats	22%	17 785
Ej avdragsgilla kostnader	8%	6 069
Ej skattepliktiga intäkter	-26%	-20 778
<b>Redovisad effektiv skatt</b>	<b>4%</b>	<b>3 077</b>

## forts. NOT 14

tkr	2013	2012
<b>Avstämning av effektiv skatt, tkr</b>	<b>%</b>	<b>2012</b>
Resultat före skatt		46 279
Skatt enligt gällande skattesats	26,3%	12 171
Ej avdragsgilla kostnader	28%	13 033
Ej skattepliktiga intäkter	-57%	-26 440
Ändrade bedömningar avseende tidigare års uppskjutna skatt	-20%	-9 325
Förändring i uppskjuten skatt till följd av ändrad skattesats	24%	10 939
<b>Redovisad effektiv skatt</b>	<b>1%</b>	<b>378</b>

\* Avser en ändrad bedömning där aktieinnehavet i Swedbank bedömdes som näringsbetingat.

## Skatt hänförligt till övrigt totalresultat

tkr	2013			2012		
	Före skatt	Efter skatt	Efter skatt	Före skatt	Efter skatt	Efter skatt
Finansiella tillgångar som kan säljas	-33 259	-405	-33 664	16 397	-	-16 397
<b>Övrigt totalresultat</b>	<b>-33 259</b>	<b>-405</b>	<b>-33 667</b>	<b>16 397</b>	<b>-</b>	<b>-16 397</b>

## Redovisat i balansräkningen

## Redovisande uppskjutna skattefordringar och skulder

Uppskjutna skattefordringar och skulder hänför sig till följande:

tkr	Uppskjuten skattefordran		Uppskjuten skattefordran		Netto	
	2013	2012	2013	2012	2013	2012
Skattemässiga underskottsavdrag	52 890	55 967	-	-	52 890	55 967
<b>Skattefordringar/ skulder, netto</b>	<b>52 890</b>	<b>55 967</b>	<b>-</b>	<b>-</b>	<b>52 890</b>	<b>55 967</b>

## NOT 15. UTLÅNING TILL KREDITINSTITUT

tkr	2013	2012
Swedbank, svensk valuta	2 541	2 676
Nordea, svensk valuta	378 301	533 608
Nordea, utländsk valuta	105 887	77 059
Danske Bank, svensk valuta	-	100 000
SEB, svensk valuta	100 000	575 000
Ålandsbanken, svensk valuta	200 000	150 000
Övriga, svensk valuta	4 146	25 548
<b>Summa</b>	<b>790 874</b>	<b>1 463 890</b>

## NOT 16. UTLÅNING TILL ALLMÄNHETEN

tkr	2013	2012
Utestående fordringar, brutto		
- svensk valuta	6 298 779	6 601 414
<b>Summa</b>	<b>6 298 779</b>	<b>6 601 414</b>
- varav: osäkra	-162 126	-91 339

Individuell nedskrivning (specifikation nedan)	-54 937	-37 631
<b>Redovisat värde, netto</b>	<b>6 243 842</b>	<b>6 560 428</b>

## Förändring av individuellt värderade nedskrivningar

tkr	2013	2012
<b>Ingående balans</b>	<b>-37 631</b>	<b>-118 824</b>
Årets nedskrivning för kreditförluster	-27 607	-42 105
Återförda ej längre erforderliga nedskrivningar för kreditförluster	6 948	17 033
Återförda tidigare gjorda nedskrivningar för kreditförluster som i årets bokslut redovisas som konstaterade förluster	3 353	106 265
<b>Utgående balans</b>	<b>-54 937</b>	<b>-37 631</b>

**NOT 17. OBLIGATIONER OCH ANDRA  
RÄNTEBÄRANDE VÄRDEPAPPER**

tkr	2013		2012	
	Verkligt värde	Redovisat värde	Verkligt värde	Redovisat värde
Emitterade av andra låntagare än offentliga organ				
- icke finansiella företag	234 940	234 940	4 968	4 968
- finansiella företag	357 976	357 976	35 000	35 000
- utländska emittenter	20 380	20 380	20 482	20 482
<b>Summa obligationer och andra räntebärande värdepapper</b>	<b>613 296</b>	<b>613 296</b>	<b>60 450</b>	<b>60 450</b>
varav noterade värdepapper på en reglerad handelsplats		578 296		25 450
varav förlagsbevis Skurups Sparbank		35 000		35 000
Negativ skillnad till följd av att bokförda värden understiger nominella värden				
		-359		-34
Positiv skillnad till följd av att bokförda värden överstiger nominella värden				
		2 580		483

**NOT 18. AKTIER OCH ANDELAR**

tkr	2013	2012
Finansiella tillgångar som värderas till verkligt värde via resultaträkningen	-	458
Finansiella tillgångar som kan säljas enligt specifikation nedan		
- kreditinstitut	106 087	183 280
- övriga	10 731	10 729
<b>Summa finansiella tillgångar som kan säljas</b>	<b>116 818</b>	<b>194 009</b>
<b>Summa aktier och andelar</b>	<b>116 818</b>	<b>194 468</b>
varav noterade värdepapper på en reglerad handelsplats	106 087	183 739
varav onoterade värdepapper	10 731	10 729

**forts. NOT 19**

Intresseföretag 2013	Resultat	Omsättning	Eget		Tillgångar	Skulder	Kapitalandel	Antal andelar	Redovisat värde
			Kapital	Kapital					
Cerdo Bankpartner AB	25 714	308 663	60 691	158 325	97 634	20,0%	664	12 000	
FriSpar Bolån AB	35 000	47 000	238 000	240 000	2 000	9,8%	1 176	14 700	
<b>Summa</b>	<b>60 714</b>	<b>355 663</b>	<b>298 691</b>	<b>398 325</b>	<b>99 634</b>		<b>1 840</b>	<b>52 700</b>	

**Intresseföretag 2012**

Intresseföretag 2012	Resultat	Omsättning	Eget		Tillgångar	Skulder	Kapitalandel	Antal andelar	Redovisat värde
			Kapital	Kapital					
Cerdo Bankpartner AB	-1 204	410 252	34 977	254 097	219 120	20,0%	664	38 000	
FriSpar Bolån AB	37 345	59 118	1 528 484	2 909 147	1 380 663	9,8%	1 176	14 700	
<b>Summa</b>	<b>36 141</b>	<b>469 370</b>	<b>1 563 461</b>	<b>3 163 244</b>	<b>1 599 783</b>		<b>1 840</b>	<b>52 700</b>	

Sparbanken äger endast 9,8% av aktieandelen i FriSpar Bolån AB men med bakgrund av att sparbanken innehar en styrelseplats, är en av 3 delägare samt påverkar en betydande del av verksamheten anses det föreligga ett betydande inflytande varpå sparbanken valt att klassificera FriSpar Bolån AB som ett intresseföretag.

**forts. NOT 18  
2013-12-31**

Företag	Antal	Börsvärde	Redovisat värde
Aktier			
- Swedbank AB, preferensaktier	586 114	106 087	106 087
- Sparbankernas Kort AB*	814	-	814
- Indecap AB	59	-	9 915
- SDC Sweden AB	2	-	2
<b>Summa</b>	<b>586 989</b>	<b>106 087</b>	<b>116 818</b>

**2012-12-31**

Företag	Antal	Börsvärde	Redovisat värde
Aktier			
- Swedbank AB, stamaktier	404 860	51 417	51 417
- Swedbank AB, preferensaktier	1 039 930	131 863	131 863
- Sparbankernas Kort AB*	814	-	814
- Indecap AB	59	-	9 915
<b>Summa</b>	<b>1 445 663</b>	<b>183 280</b>	<b>194 009</b>

\*inklusive ovillkorat aktieägartillskott om 20 tkr.

**NOT 19. AKTIER OCH ANDELAR I INTRESSEFÖRETAG**

tkr	2013	2012
FriSpar Bolån AB, orgnr 556248-3338, säte Stockholm	14 700	14 700
Cerdo Bankpartner AB, orgnr 556552-3585, säte Helsingborg	12 000	38 000
<b>Summa</b>	<b>26 700</b>	<b>52 700</b>
varav noterade på en reglerad handelsplats		
varav onoterade	26 700	52 700

tkr	2013	2012
<b>Ackumulerade anskaffningsvärden intresseföretag</b>		
Vid årets början	52 700	165 320
Inköp	-	-
Försäljning	-	67 620
Nedskrivning	26 000	45 000
<b>Utgående balans 31 december</b>	<b>26 700</b>	<b>52 700</b>

## NOT 20. IMMATERIELLA ANLÄGGNINGSTILLGÅNGAR

tkr	Teknik/kontraktsbaserade tillgångar	Totalt
<b>Anskaffningsvärden</b>		
Ingående balans 1 januari 2012	18 968	18 968
<b>Utgående balans 31 december 2012</b>	<b>18 968</b>	<b>18 968</b>
Ingående balans 1 januari 2013	18 968	18 968
Årets anskaffningar	620	620
<b>Utgående balans 31 december 2013</b>	<b>19 588</b>	<b>19 588</b>
<b>Avskrivningar</b>		
Ingående balans 1 januari 2012	-6 639	-6 639
Årets avskrivningar	-3 794	-3 794
<b>Utgående balans 31 december 2012</b>	<b>-10 433</b>	<b>-10 433</b>
Ingående balans 1 januari 2013	-10 433	-10 433
Årets avskrivningar	-3 886	-3 886
<b>Utgående balans 31 december 2013</b>	<b>-14 319</b>	<b>-14 319</b>
<b>Redovisade värden</b>		
Per 1 januari 2012	12 329	12 329
Per 31 december 2012	8 535	8 535
Per 1 januari 2013	8 535	8 535
Per 31 december 2013	5 269	5 269

I teknik- och kontraktbaserade tillgångar ingår datorprogram, patent- och kontaktsbaserade rättigheter som licensavtal. För information om avskrivningar, se redovisningsprinciperna i not 2.

## NOT 21. MATERIELLA TILLGÅNGAR

tkr	Inventarier	Byggn. och mark	Totalt
Ingående balans 1 januari 2012	9 648	18 715	28 363
Förvärv	2 036	-	2 036
Avyttringar	-176	-2 371	-2 547
<b>Utgående balans 31 december 2012</b>	<b>11 508</b>	<b>16 345</b>	<b>27 852</b>
Ingående balans 1 januari 2013	11 508	16 345	27 852
Förvärv	1 655	-	1 655
Avyttringar	-	-	-
<b>Utgående balans 31 december 2013</b>	<b>13 162</b>	<b>16 345</b>	<b>29 507</b>
<b>Avskrivningar</b>			
Ingående balans 1 januari 2012	-4 801	-5 219	-10 020
Årets avskrivningar	-2 290	-308	-2 598
Avyttringar och utrangeringar	132	1 506	1 638
<b>Utgående balans 31 december 2012</b>	<b>-6 959</b>	<b>-4 021</b>	<b>-10 980</b>
Ingående balans 1 januari 2013	-6 959	-4 021	-10 980
Årets avskrivningar	-1 557	-308	-1 865
Avyttringar och utrangeringar	-	-	-
<b>Utgående balans 31 december 2013</b>	<b>-8 516</b>	<b>-4 329</b>	<b>-12 845</b>
<b>Redovisade värden</b>			
Per 1 januari 2012	4 847	13 496	18 343
Per 31 december 2012	4 548	12 324	16 872
Per 1 januari 2013	4 548	12 324	16 872
Per 31 december 2013	4 646	12 015	16 662

## NOT 22. ÖVRIGA TILLGÅNGAR

tkr	2013	2012
Samlingskonto avräkning	14 331	15 247
Valutaterminer	10 540	16 910
Övrigt	3 871	75 963
Clearingfordran	4 394	3 461
<b>Summa</b>	<b>33 136</b>	<b>111 581</b>

## NOT 23. FÖRUTBETALDA KOSTNADER OCH UPPLUPNA INTÄKTER

tkr	2013	2012
Förutbetalda kostnader	5 657	3 788
Upplupna ränteintäkter	2 858	3 999
Tillväxskolan	-	1 333
Upplupna provisionsintäkter	19 442	20 606
<b>Summa</b>	<b>27 957</b>	<b>29 726</b>

## NOT 24. SKULDER TILL KREDITINSTITUT

tkr	2013	2012
Nordea AB - svensk valuta	-	-
Övriga - svensk valuta	297 832	645 444
<b>Summa</b>	<b>297 832</b>	<b>645 444</b>
Beviljad limit hos Nordea	225 000	225 000
Varav outnyttjad kredit hos Nordea	225 000	225 000
Beviljad limit hos Danske Bank	50 000	50 000
varav outnyttjad kredit hos Danske Bank	50 000	50 000

## NOT 25. IN- OCH UPPLÅNING FRÅN ALLMÄNHETEN

tkr	2013	2012
<b>Allmänheten, svensk valuta</b>	<b>6 094 016</b>	<b>6 489 141</b>
<b>Total in- och upplåning från allmänheten</b>	<b>6 094 016</b>	<b>6 489 141</b>
varav Intresseföretag	-	-
varav Koncernföretag	-	-
<b>Inlåning per kategori av kunder</b>		
Offentlig sektor	976	624
Företagssektor	1 345 807	1 412 017
Hushållssektor	4 708 035	5 033 543
varav enskilda företagare	804 844	852 108
Övriga	39 198	42 957
<b>Total in- och upplåning från allmänheten</b>	<b>6 094 016</b>	<b>6 489 141</b>

## NOT 26. EMITTERADE VÄRDEPAPPER MM

tkr	2013	2012
Certifikatsprogram	139 797	259 625
Obligationsprogram	200 000	-
<b>Summa</b>	<b>339 797</b>	<b>259 625</b>

## NOT 27. ÖVRIGA SKULDER

tkr	2013	2012
Skatter och moms	10 120	7 971
Anställdas källskattemedel	2 083	1 836
Valutaterminer	10 540	16 910
Leverantörsskulder	9 747	10 853
Övriga skulder	6 706	7 899
<b>Summa</b>	<b>39 195</b>	<b>45 469</b>

## NOT 28. UPPLUPNA KOSTNADER OCH FÖRUTBETALDA INTÄKTER

tkr	2013	2012
Upplupna räntekostnader	10 709	26 880
Upplupna personalkostnader	13 756	15 083
Övriga upplupna kostnader	15 966	9 198
Förutbetalda intäkter	80	103
<b>Summa</b>	<b>40 511</b>	<b>51 264</b>

## NOT 29. OBESKATTADE RESERVER

tkr	2013	2012
Akkumulerade avskrivningar utöver plan:		
<b>Inventarier</b>		
Ingående balans 1 januari	-	-
Årets avskrivning utöver plan	-	-
<b>Utgående balans 31 december</b>	<b>-</b>	<b>-</b>
<b>Byggnader och markanläggningar</b>		
Ingående balans 1 januari	-	2 159
Årets avskrivning utöver plan	-	-2 159
<b>Utgående balans 31 december</b>	<b>-</b>	<b>-</b>
<b>Summa</b>	<b>-</b>	<b>-</b>

## NOT 32. FINANSIELLA TILLGÅNGAR OCH SKULDER

2013	Finansiella tillgångar värderade till verkligt värde via resultaträkningen		Lånefordringar och kundfordringar	Finansiella tillgångar som kan säljas	Andra finansiella skulder	Summa redovisat värde	Verkligt värde
	Fair value option	Innehav för handelsändamål					
Kassa	-	-	42 909	-	-	42 909	42 909
Utlåning till kreditinstitut	-	-	790 874	-	-	790 874	790 874
Utlåning till allmänheten	-	44	6 243 842	-	-	6 243 886	6 264 539
Obligationer och andra räntebärande värdepapper	-	-	35 000	578 296	-	613 296	613 296
Aktier och andelar	-	-	-	143 517	-	143 517	143 517
Övriga tillgångar	-	10 540	19 667	-	-	30 207	30 207
Förutbetalda tillgångar och upplupna intäkter	-	-	22 300	-	-	22 300	22 300
<b>Summa</b>	<b>-</b>	<b>10 584</b>	<b>7 154 591</b>	<b>721 813</b>	<b>-</b>	<b>7 886 988</b>	<b>7 907 641</b>
<b>Icke finansiella tillgångar</b>						<b>83 407</b>	
<b>Summa tillgångar</b>						<b>7 970 396</b>	
Skulder till kreditinstitut					297 832	297 832	297 832
Inlåning från allmänheten					6 094 016	6 094 016	6 095 664
Emitterade värdepapper m m					339 797	339 797	340 837
Övriga skulder		10 540			16 453	26 993	26 993
Upplupna kostnader					10 709	10 709	10 709
<b>Summa</b>	<b>-</b>	<b>10 540</b>	<b>-</b>	<b>-</b>	<b>6 758 807</b>	<b>6 769 347</b>	<b>6 772 035</b>
<b>Icke finansiella skulder</b>						<b>42 005</b>	
<b>Summa skulder</b>						<b>6 811 352</b>	

## NOT 30. ANSVARSFÖRBINDELSER

tkr (nom belopp)	2013	2012
Garantier		
- Garantiförbindelser - krediter	11 889	15 855
- Garantiförbindelser - övriga	5 842	1 806
Övriga ansvarsförbindelser	3 371	2 003
<b>Summa</b>	<b>21 102</b>	<b>19 664</b>

## NOT 31. ÅTAGANDEN

tkr (nom belopp)	2013	2012
Övriga åtaganden		
- Kreditlöften	331 353	379 077
- Outnyttjad del av beviljade räkningskrediter	574 670	679 891
<b>Summa</b>	<b>906 023</b>	<b>1 058 968</b>

## forts. NOT 32

2012	Finansiella tillgångar värderade till verkligt värde via resultaträkningen		Lånefordringar och kundfordringar	Finansiella tillgångar som kan säljas	Andra finansiella skulder	Summa redovisat värde	Verkligt värde
	Fair value option	Innehav för handelsändamål					
Kassa	-	-	53 235	-	-	53 235	53 235
Utlåning till kreditinstitut	-	-	1 463 890	-	-	1 463 890	1 463 890
Utlåning till allmänheten	-	35	6 560 428	-	-	6 560 463	6 580 296
Obligationer och andra räntebärande värdepapper	-	-	35 000	25 450	-	60 450	60 450
Aktier och andelar	-	458	-	246 709	-	247 167	247 167
Övriga tillgångar	-	16 910	91 614	-	-	108 524	108 524
Förutbetalda tillgångar och upplupna intäkter	-	-	25 939	-	-	25 939	25 939
<b>Summa</b>	-	<b>17 403</b>	<b>8 230 106</b>	<b>272 158</b>	-	<b>8 519 667</b>	<b>8 539 500</b>
<b>Icke finansiella tillgångar</b>						<b>88 220</b>	
<b>Summa tillgångar</b>						<b>8 607 887</b>	
Skulder till kreditinstitut					645 444	645 444	645 444
Inlåning från allmänheten					6 489 141	6 489 141	6 494 486
Emitterade värdepapper m m					259 625	259 625	259 625
Övriga skulder		16 910			20 587	37 497	37 497
Upplupna kostnader					26 880	26 880	26 880
<b>Summa</b>	-	<b>16 910</b>	-	-	<b>7 441 678</b>	<b>7 458 588</b>	<b>7 463 933</b>
<b>Icke finansiella skulder</b>						<b>32 355</b>	
<b>Summa skulder</b>						<b>7 490 943</b>	

## Vissa upplysningar om finansiella instrument som värderats till verkligt värde i årets resultat

I nedanstående tabeller lämnas upplysningar om hur verkligt värde bestäms för de finansiella instrument som värderas till verkligt värde i balansräkningen. Uppdelning av hur verkligt värde bestäms utifrån följande tre nivåer:

Nivå 1: Enligt priser noterade på en aktiv marknad för samma instrument.  
Nivå 2: Utifrån direkt eller indirekt observerbar marknadsdata som inte inkluderas i nivå 1.  
Nivå 3: Utifrån indata som inte är observerbar på marknaden.

## 2013

tkr	Nivå 1	Nivå 2	Nivå 3	Summa
Kassa	42 909	-	-	42 909
Utlåning till kreditinstitut	-	790 874	-	790 874
Utlåning till allmänheten	-	6 264 539	-	6 264 539
Obligationer och andra räntebärande värdepapper	578 296	-	35 000	613 296
Aktier och andelar	106 087	-	-	106 087
Derivat/Terminer	-	10 540	-	10 540
<b>Summa tillgångar</b>	<b>727 291</b>	<b>7 065 953</b>	<b>35 000</b>	<b>7 828 244</b>
Skulder till kreditinstitut	-	297 832	-	297 832
Inlåning från allmänheten	-	6 095 664	-	6 095 664
Emitterade värdepapper m m	201 040	139 797	-	340 837
Derivat/Terminer	-	10 540	-	10 540
<b>Summa skulder</b>	<b>201 040</b>	<b>6 543 833</b>	<b>-</b>	<b>6 744 873</b>

## 2012

tkr	Nivå 1	Nivå 2	Nivå 3	Summa
Kassa	53 235	-	-	53 235
Utlåning till kreditinstitut	-	1 463 890	-	1 463 890
Utlåning till allmänheten	-	6 580 296	-	6 580 296
Obligationer och andra räntebärande värdepapper	25 450	-	35 000	60 450
Aktier och andelar	183 738	-	-	183 738
Derivat/Terminer	-	16 910	-	16 910
<b>Summa tillgångar</b>	<b>262 423</b>	<b>8 061 097</b>	<b>35 000</b>	<b>8 358 519</b>
Skulder till kreditinstitut	-	645 444	-	645 444
Inlåning från allmänheten	-	6 494 486	-	6 494 486
Emitterade värdepapper m m	-	259 625	-	259 625
Derivat/Terminer	-	16 910	-	16 910
<b>Summa skulder</b>	<b>-</b>	<b>7 416 466</b>	<b>-</b>	<b>7 416 466</b>

Posten obligationer och andra räntebärande värdepapper i nivå 3 avser ett förlagslån som inte kan beräknas och värderas till verkligt värde på ett tillförlitligt sätt. Förlagslånet är upptaget till anskaffningsvärde och har en förfallodag per den 1 oktober 2016. Sparbanken har i dagsläget inga intentioner att avyttra detta förlagslån i förtid.

I posten Aktier och andelar har ingen information om verkligt värde lämnats avseende aktieinnehav om 10 729 tkr, avseende aktieinnehav i Sparbankernas Kort AB samt Indecap AB. Sparbanken bedömer att ett verkligt värde inte kan beräknas på ett tillförlitligt sätt samt att marknaden för dessa aktieinnehav är begränsad. Sparbanken har i dagsläget inga intentioner om att avyttra dessa innehav.

**NOT 33. VIKTIGA UPPSKATTNINGAR OCH BEDÖMNINGA**

Viktiga bedömningar vid tillämpning av sparbankens redovisningsprinciper beskrivs nedan.

**Klassificering av finansiella tillgångar och skulder**

Sparbankens redovisningsprinciper definierar närmare hur tillgångar och skulder ska klassificeras i olika kategorier.

Klassificering av finansiella tillgångar och skulder för "handel" förutsätter att dessa motsvarar beskrivningen av finansiella tillgångar och skulder som innehas för handel under redovisningsprinciper.

Finansiella tillgångar och skulder som sparbanken initialt valt att värdera till verkligt värde via resultaträkningen förutsätter att kriterierna under redovisningsprinciper uppfyllts.

**Viktiga källor till osäkerhet i uppskattningar**

Nedskrivning för kreditförluster sker normalt utifrån en individuell bedömning och baseras på ledningens bästa uppskattning av nuvärdet av kassaflöden som förväntas erhållas. Vid uppskattning av dessa kassaflöden görs en bedömning av motpartens finansiella situation och realisationsvärdet på varje underliggande säkerhet.

**Uppskjuten skattefordran**

Uppskjuten skattefordran avser framtida värde av skattemässiga underskott. De skattemässiga underskotten har uppstått genom händelser som inte är av återkommande karaktär. Sparbanken gör bedömningen att den skattepliktiga intjänningen i framtiden kommer vara tillräcklig för att utnyttjande av uppskjuten skattefordran kommer att ske.

**NOT 34. KAPITALTÄCKNING**

För fastställande av sparbankens lagstadgade kapitalkrav gäller lagen (2006:1371) om kapitaltäckning och stora exponeringar samt Finansinspektionens föreskrifter och allmänna råd (FFFS:2007:1) om kapitaltäckning och stora exponeringar.

För sparbankens vidkommande syftar reglerna till att stärka sparbankens motståndskraft mot finansiella förluster och därigenom skydda sparbankens kunder. Reglerna innebär att sparbankens kapitalbas (eget kapital och eventuellt upptagna förlagslån etc.) med marginal ska täcka dels de föreskrivna minimikapitalkraven, vilket omfattar kapitalkraven för kreditrisker, marknadsrisker och operativa risker och dessutom skall omfattas beräknat kapitalkrav för ytterligare identifierade risker i verksamheten i enlighet med sparbankens kapitalutvärderingspolicy.

Sparbanken har en fastställd plan för storleken på kapitalbasen på några års sikt (kapitalplan) som baseras på

- Sparbankens riskprofil,
- Identifierade risker med avseende på sannolikhet och ekonomisk påverkan,
- Så kallad stresstester och scenarioanalyser,
- Förväntad utlåningsexpansion och finansierings möjligheter, samt
- Ny lagstiftning, konkurrenternas ageranden och andra omvärldsförändringar.

Översynen av kapitalplanen är en integrerad del av arbetet med sparbankens årliga verksamhetsplan. Planen följs upp vid behov och en årlig översyn förs för att säkerställa att riskerna är korrekt beaktade och avspeglar sparbankens verkliga riskprofil och kapitalbehov.

Varje ändring i av styrelsen fastställda policier ska i likhet med viktiga kreditbeslut och investeringar alltid relateras till sparbankens aktuella och framtida kapitalbehov.

Information om sparbankens riskhantering lämnas i not 3. Sparbanken har valt att i denna årsredovisning endast lämna de upplysningar som krävs om kapitalbas och kapitalkrav enligt 3 kap 1-2 §§ och 4 kap. Finansinspektionens föreskrifter och allmänna råd om offentliggörande av information om kapitaltäckning och riskhantering FFFS 2007:5. Övriga upplysningar som krävs enligt dessa föreskrifter lämnas på företagets hemsida [www.sparbankensyd.se](http://www.sparbankensyd.se)

Sparbankens lagstadgade kapitalkrav enligt pelare I i de nya kapitaltäckningsreglerna kan summeras på följande sätt med specifikationer enligt nedan följande avsnitt;

tkr	2013	2012
Primärt kapital (inklusive föreslagen utdelning)	933 183	807 545
Supplementärt kapital	-	-
<b>Kapitalbas netto</b>	<b>933 183</b>	<b>807 545</b>

Kapitalkrav för kreditrisk	444 891	454 307
Kapitalkrav för operativa risker	31 368	37 414
<b>Summa kapitalkrav</b>	<b>476 259</b>	<b>491 721</b>

**Kapitalbas**

I kapitalbasen ingår styrelsens förslag till vinstdisposition.

tkr	2013	2012
<b>Primärt kapital</b>		
Redovisat eget kapital i balansräkningen		
inkl föreslagen utdelning *	1 157 044	1 114 943
Avgår: Immateriella tillgångar och uppskjutna skattefordringar	-58 159	-64 503
Avgår: Orealiserade värdeförändringar redovisade i Fond för verkligt värde	-81 500	-115 164
Avräkning av aktier och andra tillskott (hälften därav)	-84 201	-127 731
<b>Summa primärt kapital</b>	<b>933 183</b>	<b>807 545</b>

**Supplementärt kapital**

Orealiserade värdeförändringar redovisade i Fond för verkligt värde	81 500	115 164
Avräkning av aktier och andra tillskott (hälften därav)	-81 500	-115 164
<b>Summa supplementärt kapital</b>	<b>-</b>	<b>-</b>
<b>Total kapitalbas</b>	<b>933 183</b>	<b>807 545</b>

\* För mer information kring förändringar av eget kapital hänvisas till Rapport över förändring av eget kapital på sid 16.

**Kapitalkrav**

tkr	2013	2012
<b>Kreditrisk enligt schablonmetoden</b>		
1. Exponeringar mot stater och centralbanker	-	-
2. Exponeringar mot kommun och därmed jämförbara samfälligheter samt myndigheter	-	-
3. Exponeringar mot administrativa organ, icke-kommersiella företag samt trossamfund	716	917
4. Institutsexponeringar	14 020	23 162
5. Företagsexponeringar	244 680	233 184
6. Hushållsexponeringar	59 425	62 954
7. Exponeringar med säkerhet i fastighet	58 683	64 108
8. Öreglerade poster	14 526	3 124
9. Säkerställda obligationer	2 417	-
10. Övriga poster	50 425	66 858
<b>Summa kapitalkrav för kreditrisker</b>	<b>444 891</b>	<b>454 307</b>

tkr	2013	2012
<b>Operativa risker</b>		
Schablonmetoden	31 368	37 414
<b>Summa kapitalkrav för operativa risker</b>	<b>31 368</b>	<b>37 414</b>
<b>Totalt minimikapitalkrav</b>	<b>476 259</b>	<b>491 721</b>

<b>Kapitaltäckningskvot</b>	<b>1,96</b>	<b>1,64</b>
-----------------------------	-------------	-------------

Sparbanken uppfyller minimivån för kapitalbasen vilket motsvarar en kapitalbas som minst uppgår till det totala minimikapitalkravet.

**Kapitalplanering**

För att bedöma om sparbankens egna kapital är tillräckligt för att ligga till grund för aktuell och framtida verksamhet har sparbanken en egen process för Intern Kapitalutvärdering (IKU). Processen är ett verktyg som säkerställer att sparbanken på ett tydligt och korrekt sätt identifierar, värderar och hanterar alla de risker som sparbanken är exponerad för samt gör en bedömning av sitt interna kapitalbehov i relation till detta. I detta ingår att sparbanken ska ha ändamålsenliga styr- och kontrollfunktioner och riskhanteringssystem. Den interna kapitalutvärderingen genomförs åtminstone årligen.

## Styrelsens underskrift

Styrelsen och verkställande direktören försäkrar att årsredovisningen har upprättats i enlighet med god redovisningssed och ger en rättvisande bild av sparbankens ställning och resultat samt att förvaltningsberättelsen ger en rättvisande översikt över utvecklingen av sparbankens verksamhet, ställning och resultat samt beskriver väsentliga risker och osäkerhetsfaktorer som sparbanken står inför.

Ystad den 7 mars 2014



Hans Boberg  
Ordförande



Eva Munck af Rosenschöld Forslund  
Vice ordförande



Susanne Kallur  
Verkställande direktör



Börje Andersson



Gunilla Andersson



Anne Looström



Thomas Mårtensson




Mats Persson



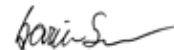
Kjell Ulmfeldt



Henric Appelkvist



Rolf Ericsson



Karin Svensson

Årsredovisningen har, som framgår ovan, godkänts för utfärdande av styrelsen den 7 mars 2014. Sparbankens årsredovisning kommer att föreläggas årsstämman den 8 april 2014 för fastställande.

Vår revisionsberättelse avseende denna årsredovisning har avlämnats den 7 mars 2014.

Ernst & Young AB  
Niklas Paulsson  
Auktoriserad revisor  
Av huvudmännen utsedd revisor

M & M Revision HB  
Rolf Mohlin  
Godkänd revisor  
Av huvudmännen utsedd revisor

# Revisionsberättelse

Till sparbanksstämman i Sparbanken Syd,  
org.nr 548000-7425

## Rapport om årsredovisningen

Vi har utfört en revision av årsredovisningen för Sparbanken Syd för år 2013 med undantag för bolagsstyrningsrapporten på sidorna 10-11.

### Styrelsens och verkställande direktörens ansvar för årsredovisningen

Det är styrelsen och verkställande direktören som har ansvaret för att upprätta en årsredovisning som ger en rättvisande bild enligt lag om årsredovisning i kreditinstitut och värdepappersbolag och för den interna kontroll som styrelsen och verkställande direktören bedömer är nödvändig för att upprätta en årsredovisning som inte innehåller väsentliga felaktigheter, vare sig dessa beror på oegentligheter eller på fel.

### Revisorns ansvar

Vårt ansvar är att uttala oss om årsredovisningen på grundval av vår revision. Vi har utfört revisionen enligt International Standards on Auditing och god revisionssed i Sverige. Dessa standarder kräver att vi följer yrkesetiska krav samt planerar och utför revisionen för att uppnå rimlig säkerhet att årsredovisningen inte innehåller väsentliga felaktigheter.

En revision innefattar att genom olika åtgärder inhämta revisionsbevis om belopp och annan information i årsredovisningen. Revisorn väljer vilka åtgärder som ska utföras, bland annat genom att bedöma riskerna för väsentliga felaktigheter i årsredovisningen, vare sig dessa beror på oegentligheter eller på fel. Vid denna riskbedömning beaktar revisorn de delar av den interna kontrollen som är relevanta för hur bolaget upprättar årsredovisningen för att ge en rättvisande bild i syfte att utforma granskningsåtgärder som är ändamålsenliga med hänsyn till omständigheterna, men inte i syfte att göra ett uttalande om effektiviteten i bolagets interna kontroll. En revision innefattar också en utvärdering av ändamålsenligheten i de redovisningsprinciper som har använts och av rimligheten i styrelsens och verkställande direktörens uppskattningar i redovisningen, liksom en utvärdering av den övergripande presentationen i årsredovisningen. Vi anser att de revisionsbevis vi har inhämtat är tillräckliga och ändamålsenliga som grund för våra uttalanden.

### Uttalanden

Enligt vår uppfattning har årsredovisningen upprättats i enlighet med lag om årsredovisning i kreditinstitut och värdepappersbolag och ger en i alla väsentliga avseenden rättvisande bild av Sparbanken Syds finansiella ställning per den 31 december 2013 och av dess finansiella resultat och kassaflöden för 2013 enligt lag om årsredovisning i kreditinstitut och värdepappersbolag. Våra uttalanden omfattar inte bolagsstyrningsrapporten på sidorna 10-11. Förvaltningsberättelsen är förenlig med årsredovisningens övriga delar.

Vi tillstyrker därför att årsstämman fastställer resultaträkningen och balansräkningen.

## Rapport om andra krav enligt lagar och andra författningar

Utöver vår revision av årsredovisningen har vi även utfört en revision av förslaget till dispositioner beträffande bolagets vinst eller förlust samt styrelsens och verkställande direktörens förvaltning för Sparbanken Syd för år 2013. Vi har även utfört en lagstadgad genomgång av bolagsstyrningsrapporten.

### Styrelsens och verkställande direktörens ansvar

Det är styrelsen som har ansvaret för förslaget till dispositioner beträffande bolagets vinst eller förlust, och det är styrelsen och verkställande direktören som har ansvaret för förvaltningen enligt sparbankslagen och lag om bank- och finansieringsrörelse samt att bolagsstyrningsrapporten på sidorna 10-11 är upprättad i enlighet med lagen om årsredovisning i kreditinstitut och värdepappersbolag.

### Revisorns ansvar

Vårt ansvar är att med rimlig säkerhet uttala oss om förslaget till dispositioner av bolagets vinst eller förlust och om förvaltningen på grundval av vår revision. Vi har utfört revisionen enligt god revisionssed i Sverige.

Som underlag för vårt uttalande om styrelsens förslag till dispositioner beträffande bolagets vinst eller förlust har vi granskat styrelsens motiverade yttrande samt ett urval av underlagen för detta för att kunna bedöma om förslaget är förenligt med aktiebolagslagen.

Som underlag för vårt uttalande om ansvarsfrihet har vi utöver vår revision av årsredovisningen granskat väsentliga beslut, åtgärder och förhållanden i bolaget för att kunna bedöma om någon styrelseledamot eller verkställande direktören är ersättningskyldig mot bolaget. Vi har även granskat om någon styrelseledamot eller verkställande direktören på annat sätt har handlat i strid med sparbankslagen, lag om bank- och finansieringsrörelse, lag om årsredovisning i kreditinstitut och värdepappersbolag eller sparbankens reglemente.

Vi anser att de revisionsbevis vi har inhämtat är tillräckliga och ändamålsenliga som grund för våra uttalanden.

### Uttalanden

Vi tillstyrker att årsstämman disponerar vinsten enligt förslaget i förvaltningsberättelsen och beviljar styrelsens ledamöter och verkställande direktören ansvarsfrihet för räkenskapsåret.

En bolagsstyrningsrapport har upprättats, och dess lagstadgade information är förenlig med årsredovisningens övriga delar.

Ystad den 7 mars 2014

Ernst & Young AB

M & M Revision HB

Niklas Paulsson  
Auktoriserad revisor

Rolf Mohlin  
Godkänd revisor

”

Vi erbjuder den stora bankens kompetens och bredd med den lilla bankens närhet och flexibilitet.

”



## Styrelse



Fr v: Gunilla Andersson, Rolf Ericsson, Kjell Ulmfeldt, Anne Looström, Hans Boberg, Susanne Kallur, Henric Appelkvist, Eva Munck Forslund, Hans Nelfelt, Mats Persson, Thomas Mårtensson, Börje Andersson och Karin Svensson.

**Hans Boberg**

Ålder: 49  
Bostadsort: Skillinge  
Mandatperiod: 2016  
Ordförande

**Eva Munck Forslund**

Ålder: 64  
Bostadsort: Lilla Beddinge  
Mandatperiod: 2014  
Vice ordförande

**Börje Andersson**

Ålder: 62  
Bostadsort: Ingelstorp  
Mandatperiod: 2014

**Gunilla Andersson**

Ålder: 57  
Bostadsort: Ystad  
Mandatperiod: 2015

**Henric Appelkvist**

Ålder: 40  
Bostadsort: Simrishamn  
Mandatperiod: 2015

**Susanne Kallur**

Ålder: 45  
Bostadsort: Ystad och  
Kristianstad  
VD

**Anne Looström**

Ålder: 60  
Bostadsort: Övraby, Tomelilla  
Mandatperiod: 2016

**Thomas Mårtensson**

Ålder: 37  
Bostadsort: Löderup  
Mandatperiod: 2016

**Hans Nelfelt**

Ålder: 47  
Bostadsort: Höllviken  
Vice VD

**Mats Persson**

Ålder: 53  
Bostadsort: Ystad  
och Bornholm  
Mandatperiod: 2014

**Kjell Ulmfeldt**

Ålder: 66  
Bostadsort: Malmö  
och Ystad  
Mandatperiod: 2015

**Rolf Ericsson**

Ålder: 62  
Bostadsort: Tomelilla  
Mandatperiod: 2014  
Personalrepresentant,  
ordinarie

**Karin Svensson**

Ålder: 57  
Bostadsort: Tomelilla  
Mandatperiod: 2014  
Personalrepresentant,  
ordinarie

## Revisorer

**Ernst & Young AB**  
Niklas Paulsson  
Mandatperiod: 2016  
Revisor, ordinarie

**M & M Revision AB**  
Rolf Mohlin  
Mandatperiod: 2016  
Revisor, ordinarie

**Carl-Axel Kullman**  
Mandatperiod: 2016  
Revisor, suppleant

**Jesper Nilsson**  
Mandatperiod: 2016  
Revisor, suppleant

## Bankledning



**Susanne Thuresson**

Ålder: 42  
Rörelsechef

**Susanne Kallur**

Ålder: 45  
VD

**Hans Nelfelt**

Ålder: 47  
Vice VD



**Christian Lindgren**

Ålder: 40  
Administrativ Chef

**Ann Hermansson**

Ålder: 57  
Personalchef



**Henrik Nilsson**

Ålder: 42  
Kreditchef

**Jenny Reiman Ehle**

Ålder: 41  
Kommunikationschef

## Affärsledning



**Åsa Dovander**  
Ålder: 54  
Chef Telefonbanken

**Joakim Jidemo**  
Ålder: 42  
Chef Förmögenhetsmarknad

**Johan Dahlgren**  
Ålder: 44  
Sparbankschef Malmö



**Fredrik Wennheden**  
Ålder: 52  
Sparbankschef Ystad

**Ola Persson**  
Ålder: 38  
Sparbankschef Simrishamn

**Dan Löfgren**  
Ålder: 58  
Sparbankschef Tomelilla



**Niklas Harrysson**  
Ålder: 27  
Sparbankschef Kivik

**Vibeke Wulff**  
Ålder: 40  
Sparbankschef Borrbý



**VÄLKOMMEN TILL OSS**

Ystad - Hamngatan 2  
Simrishamn - Stortorget 2  
Tomelilla - Torget 4  
Kivik - Torget  
Borrby - Sandbyvägen 1  
Malmö Arena - Hyllie stationstorg 2

Kundservice 82 20 00  
(riktnummer 0411, 0414 eller 0417)  
alt 040-37 40 00  
Telefonbanken 82 20 82  
(riktnummer 0411, 0414 eller 0417)

[www.sparbankensyd.se](http://www.sparbankensyd.se)

**Sparbanken Syd**



# DELÅRSRAPPORT 2014

Sparbanken Syd

## VD-ord

Efter de uppköp och fusioner som skett på den skånska bankmarknaden är Sparbanken Syd idag Sveriges äldsta, äkta sparbank och den åttonde största i landet. Vi har främjat sparande och kundernas ekonomiska utveckling sedan starten 1827.

Om storlekens betydelse har vi haft tydliga uttalanden från så väl akademiskt som politiskt håll som menar att det t o m är skadligt för den ekonomiska tillväxten när bankerna blir färre och större. Vi är helt övertygade om att vår storlek är precis det fler och fler kunder ser mervärdet i, att få en engagerad bankpartner och en personligare bank. Det har vi märkt tydligt under våren då flera nya kunder har vänt sig till oss. Extra roligt är att våra befintliga kunder också uttrycker att de är stolta över att vara kund i Sparbanken Syd och nöjda med det vi erbjuder och det vi står för. Frågan huruvida Sparbanken Syd är en för liten bank för att klara sig besvaras således med ett nej. Jag ser vår storlek som en styrka och inte en svaghet.

Sparbanken Syd samarbetar idag med 120 banker i Danmark, Norge och Sverige genom SDC, som vi är delägare i. Skandiabanken i Sverige och Storebrand i Norge är båda på väg in i samarbetet. Vi kan med tillförsikt se fram emot att det även i framtiden kommer vara möjligt att kostnadseffektivt utveckla IT-plattformen för våra specifika svenska krav. Påståendet att mindre banker inte kan klara den dyrbara teknikutvecklingen är överdrivet, men vikten av samarbete mindre aktörer emellan är tydligt.

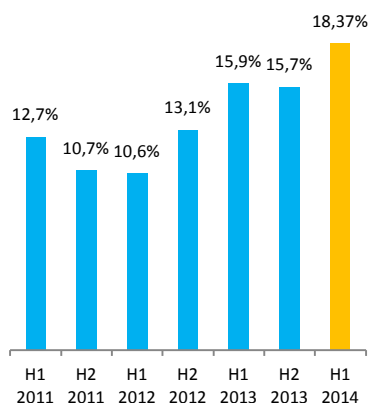
Som medarbetare i Sparbanken Syd känns det meningsfullt att det ekonomiska resultatet som skapas av våra kunder inom vårt verksamhetsområde stannar här. Vi har inga aktieägare som ställer krav på maximal avkastning. Banken har under det första halvåret fortsatt att utvecklas väl. Vi har i vår löpande verksamhet förbättrat resultatet och vi har ytterligare stärkt vår finansiella ställning. För oss är det självklart att inte bara titta kortsiktigt företagsekonomiskt på det vi gör, utan långsiktigt och samhällsekonomiskt. Vårt mål är att ha en betryggande finansiell ställning och en sund bankintjänning. Vi har redan idag en stark finansiell ställning, kapitaltäckningsgraden uppgår till 20,9 % och motsvarar med råge de krav regelverket ställer på oss. Sund bankintjänning innebär för Sparbanken Syd att vi ska nå en avkastning på eget kapital om 5 %.

Vi har den finansiella styrka och kapacitet som krävs för att kunna bidra till mångfalden på den svenska bankmarknaden. Sveriges äldsta äkta sparbank står stark också i framtiden.

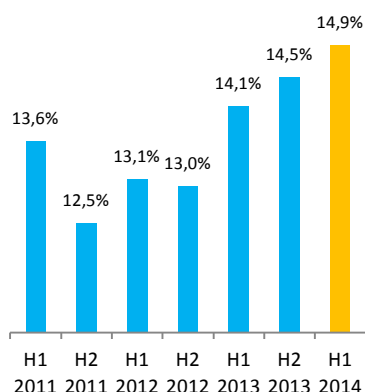


Susanne Kallur  
VD

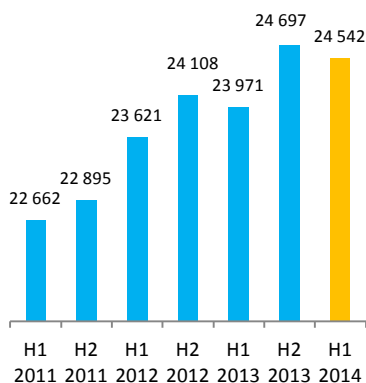
**Kärnprimärkapitalrelation**



**Soliditet**



**Affärsvolym  
(Mkr)**



## Första halvåret 2014 i korthet

- Räntenettet ökade med 7 % (-4 %)
- Periodens resultat uppgick till 20 Mkr efter skatt (99 Mkr)
- Banken har ett eget kapital på 1 175 Mkr (1 159 Mkr 2013-12-31)
- Kapitältäckningsgraden ökade till 20,9% (15,9%)
- Affärsvolymerna uppgår till 24,5 Mrd (24,7 Mrd 2013-12-31)
- Bankens kreditförluster uppgick till 5,7 Mkr (4,5 Mkr)

## Kommentarer till första halvåret

### Resultatutveckling

Det första halvåret 2014 har präglats av låga marknadsräntor och en hård konkurrens på den lokala marknaden. Vi har arbetat aktivt med att utveckla räntenettet utifrån rådande förutsättningar och uppvisar en positiv tillväxt i räntenettet.

Sparbanken arbetar med att kostnadseffektivisera verksamheten vilket resulterat i att kostnaderna sänkts med ca 2% jämfört med föregående år.

### Finansiell ställning

Sparbanken Syd har en stark finansiell ställning med ett eget kapital om 1 175 Mkr och total kapitalrelation om 20,9 % (15,68% per 2013-12-31). Med fokus på lönsamhet och solida finanser lägger vi grunden för att bedriva sparbanksverksamhet i många år framöver. Det gör oss till en trygg och stabil samarbetspartner som genom enkelhet, kompetens och en tydlig lokal närvaro bidrar till utveckling för våra kunder och tillväxt i regionen.

### Obligationsprogram

Det europeiska CRR/CRD IV regelverket trädde i kraft i början av året och den svenska implementeringen ska träda i kraft i augusti 2014. Med hänsyn till nya regelverk och ökade kapitalkrav emitterade Sparbanken efterställda obligationer i syfte att stärka kapitalbasen. Emissionen gjordes i februari och uppgick till 150 MSEK med en löptid på 10 år och det stora intresset på marknaden visar på Sparbankens solida finansiella ställning.

### Omvärld

I vårt eget verksamhetsområde har Sparbanken Öresund förvärvat av Swedbank som i sin tur har sålt del av verksamheten vidare till nybildade Sparbanken Skåne som delägs av Swedbank. Vi gör bedömningen att vår roll som självständig sparbank blir ännu viktigare och vi är övertygade om att kundernas efterfrågan på mindre och flexibla alternativ i bankmarknaden kommer att öka.

# Sparbanken Syd

## Sparbankens resultat

Sparbankens rörelseresultat för perioden uppgick till 24 Mkr (100 Mkr), vilket är 76 Mkr lägre än föregående år. Förklaringen till den negativa avvikelsen ligger i att sparbanken under första halvåret 2013 redovisade realiserade vinster vid avyttring av Swedbankaktier om 82 Mkr. Sparbankens resultat från grundverksamheten har således utvecklats i positiv riktning.

Räntenettet för perioden uppgick till 94 Mkr (88 Mkr), vilket är 7 % högre än föregående år och är ett direkt resultat av sparbankens strategi att aktivt arbeta med räntenettet i befintlig portfölj.

Erhållna utdelningar 9 Mkr (13 Mkr) består huvudsakligen av utdelning från aktieinnehav i Swedbank.

Nettoresultat av finansiella transaktioner uppgick för perioden till 2 Mkr (81 Mkr). Utfallet under perioden består av realiserad vinst vid omsättning av företagsobligationer i sparbankens placeringsportfölj medan första halvåret 2013 främst påverkades av realiserade vinster vid avyttring av Swedbankaktier.

Provisionsnettot uppgick till 39 Mkr (38 Mkr) för perioden och uppvisar en fortsatt stabil utveckling.

Allmänna administrationskostnader minskade för perioden med 2 % och uppgick till 103 Mkr (105 Mkr). Minskningen beror till stora delar på en allmän kostnadsöversyn, ökad kostnadsmedvetenhet och effektiviseringar i verksamheten. Personalkostnader har ökat med 2,3 % i förhållande till första halvåret 2013, avtalsenliga löneökningar på ca 2,75 % kompenseras delvis genom ett antal vakanser under perioden.

Övriga rörelsekostnader för perioden uppgår till 8 Mkr (8 Mkr) och sparbankens totala rörelsekostnader före kreditförluster uppgick till 114 Mkr (116 Mkr).

Kreditförlusterna för perioden uppgick till 5,7 Mkr (4,5 Mkr) vilket är 1,2 Mkr högre än första halvåret 2013 och ligger inom den riskaptit som sparbanken fastställt. Andelen osäkra fordringar netto av utlåning till allmänheten i egen balansräkning uppgick till 1,4 % (0,8 %) och den totala reserveringsgraden uppgick till 41 % (49 %).

En nedskrivning av värdet på aktieinnehavet i Cerdo Bankpartner AB har under första halvåret påverkat resultatet med 0,9 Mkr. Värdet på innehavet uppgår per 2014-06-30 till 7 Mkr vilket motsvarar sparbankens andel av det egna kapitalet.

## Sparbankens ställning

Balansomslutningen uppgår till 7 869 Mkr och har minskat med 101 Mkr eller 1 % sedan årsskiftet.

Utlåning i egen balansräkning har ökat med 65 Mkr sedan årsskiftet och uppgår till 6 308 Mkr och inlåning i egen balansräkning har minskat med 200 Mkr sedan årsskiftet vilket till stor del beror på en förflyttning av inlåningsportföljen från traditionella sparkonton till förmedlat sparande i form av fonder och andra värdepapper till följd av rådande ränteläge.

Obligationer och andra räntebärande värdepapper har ökat med 188 Mkr sedan årsskiftet samtidigt som utlåning till kreditinstitut minskat med 368 Mkr.

Aktier och andelar har under året ökat med 7 Mkr, till största del på grund av sparbankens förvärv av aktier i SDC A/S om 9 Mkr. Marknadsvärdet på det kvarvarande innehavet i Swedbank AB har under året minskat med 2 Mkr och uppgår per 2014-06-30 till 104 Mkr.

## Sparbankens affärsvolym

Sparbanken Syds totala affärsvolym uppgår per 2014-06-30 till 24,4 Mdkr. Detta innebär att affärsvolymen under perioden har minskat med 0,8 % sedan årsskiftet. Minskningen härstammar från förmedlat sparande och beror på att en viss art av affärsvolym, hänförliga till perioden då sparbanken samarbetade med Swedbank, inte längre har något kontraktuell bindning med sparbanken. Den totala affärsvolymen och förändringar under året visas även i tabellform på sidan 4.

# Sparbanken Syd

## **Sparbankens likviditet**

Likviditeten är fortsatt god och sparbanken ser inom överskådlig framtid inga problem med att uppfylla sina åtaganden.

Sparbankens huvudsakliga finansieringskälla är inlåning från allmänheten. I syfte att utöka finansieringsmöjligheterna finansierar sig sparbanken även via ett upplåningsprogram (MTN, Medium Term Notes) samt ett certifikatprogram. Under våren 2014 emitterades ytterligare 150 Mkr inom MTN-programmet som ett förlagslån, med en löptid på 10 år. Obligationerna är noterade på Nasdaq OMX Nordic Stockholm. Sparbankens emitterade obligationer uppgick per 2014-06-30 till 350 Mkr, varav förlagslånet redovisas under Efterställda skulder i balansräkningen (totalt program om 1 000 Mkr). Upplåningen via certifikat uppgick till 170 Mkr (totalt program om 2 000 Mkr).

## **Kapitaltäckning**

Regelverket kring kapitalkrav enligt CRR/CRD IV, även kallat Basel III, trädde i kraft per 1 januari 2014. CRR-förordningen (kapitaltäckningsförordningen) utgör ett legalt krav i alla medlemsländer från årets början medan CRD IV-direktivet (kapitaltäckningsdirektivet) träder i kraft som svensk lag 1 augusti 2014. Information kring Basel III i denna rapport är baserad på sparbankens tolkning av det kommande regelverket. För mer information se not 9.

## **Risker och osäkerhetsfaktorer**

I sparbankens verksamhet uppstår olika typer av finansiella risker som kreditrisker, övriga finansiella risker och operativa risker, med kreditrisk som mest påtaglig risk. I syfte att begränsa och kontrollera risktagandet i verksamheten har sparbankens styrelse som ytterst ansvarig för den interna kontrollen fastställt policies och instruktioner för verksamheten.

Banken strävar efter att ha en riskprofil som harmonierar med mål och kärnvärden. Sparbankens kreditgivning präglas av högt uppställda mål avseende etik, kvalitet och kontroll och långsiktiga affärsrelationer baserat på kundnytta eftersträvas. För att ytterligare minska kreditrisken arbetar banken med att optimera de säkerheter som tas i pant vid kreditgivning samt en väldiversifierad portfölj i termer av företagsstorlek, bransch, kreditbetyg etc. Vad gäller bankens placeringsverksamhet avseende överskottslikviditet tillåts endast placeringar hos motparter med hög kreditvärdighet.

För att säkerställa kort- och långsiktigt likviditetsbehov har banken en väl diversifierad upplåningsportfölj där grundpelaren består av inlåning från allmänheten och som kompletterats med upplåning i marknaden via både certifikat- och obligationsprogram.

Övriga risker hanteras genom policies och riskhanteringssystem som genomgås regelbundet och bankens anställda har genom regelbunden utbildning och tydliga processer en god riskmedvetenhet där varje anställd förstår sin roll och sitt ansvar. I banken finns även en samlad funktion för självständig riskkontroll direkt underställd verkställande direktören vars uppgift är att analysera utvecklingen av riskerna.

En mer omfattande beskrivning av sparbankens risker finns i årsredovisningen för 2013. Det bedöms inte ha tillkommit några väsentliga risker utöver de risker som beskrivs där.

## **Händelser efter periodens utgång**

Inga händelser av väsentlig betydelse har inträffat sedan 30 juni 2014.

## NYCKELTAL

	2014-06-30	2013-06-30	2013-12-31
Soliditet	14,9%	14,1%	14,5%
Placeringsmarginal	2,4%	2,1%	2,2%
Total kapitalrelation	20,9 %	15,9%	15,7%
Räntabilitet på eget kapital	3,2%	12,9%	5,5%
K/I tal efter kreditförluster	0,83	0,54	0,77
Reserveringsgrad osäkra kundfordringar	41%	49%	34%
Andel osäkra fordringar, netto	1,4%	0,8%	1,7%
Kreditförlustnivå	0,2%	0,1%	0,3%

## VOLYMFÖRÄNDRING UNDER PERIODEN

	2014-06-30	2013-12-31	Förändring perioden %
Inlåning	5 894 302	6 094 016	-3,3%
Fondsparande, förmedlat	3 900 846	4 294 127	-9,2%
Försäkringssparande, förmedlat	1 455 288	1 343 252	8,3%
Värdepappersdepåer	902 763	863 029	4,6%
<b>Total inlåning</b>	<b>12 153 199</b>	<b>12 594 424</b>	<b>-3,5%</b>
Utlåning	6 308 452	6 243 842	1,0%
Beviljad men ej utnyttjad kredit	541 442	525 707	3,0%
Hypoteksutlåning, förmedlad	5 322 323	5 150 736	3,3%
Garantier	27 125	17 732	53,0%
Finansutlåning, förmedlad	52 225	58 979	-11,5%
<b>Total utlåning</b>	<b>12 251 567</b>	<b>11 966 996</b>	<b>2,1%</b>
<b>Total affärsvolym</b>	<b>24 404 766</b>	<b>24 591 420</b>	<b>-0,8%</b>

## RESULTATRÄKNING

(tkr)		2014 jan-jun	2013 jan-jun	2013 jan-dec
Ränteintäkter		127 862	135 696	272 916
Räntekostnader		-34 224	-47 786	-91 612
<b>Räntenetto</b>	Not 3	<b>93 638</b>	<b>87 910</b>	<b>181 305</b>
Erhållna utdelningar		8 816	12 817	12 817
Provisionsintäkter	Not 4	46 348	45 374	93 981
Provisionskostnader		-7 562	-7 206	-13 492
Nettoresultat av finansiella transaktioner		2 035	81 330	81 829
Övriga rörelseintäkter		1 212	127	755
<b>Summa räntenetto och rörelseintäkter</b>		<b>144 488</b>	<b>220 352</b>	<b>357 195</b>
Allmänna administrationskostnader		-102 770	-104 530	-208 791
Avskrivningar på materiella och immateriella anläggningstillgångar		-2 830	-2 879	-5 751
Övriga rörelsekostnader		-8 129	-8 188	-15 912
<b>Summa kostnader före kreditförluster</b>		<b>-113 728</b>	<b>-115 597</b>	<b>-230 454</b>
<b>Resultat före kreditförluster</b>		<b>30 759</b>	<b>104 755</b>	<b>126 740</b>
Kreditförluster, netto	Not 5	-5 716	-4 451	-19 899
Nedskrivning av finansiella anläggningstillgångar		-895	-	-26 000
<b>Rörelseresultat</b>		<b>24 148</b>	<b>100 304</b>	<b>80 842</b>
Skatt på periodens resultat		-3 919	-1 472	-3 077
<b>Periodens resultat</b>		<b>20 229</b>	<b>98 832</b>	<b>77 765</b>

## RAPPORT ÖVER TOTALRESULTAT

		2014 jan-jun	2013 jan-jun	2013 jan-dec
<b>Periodens resultat</b>		<b>20 229</b>	<b>98 832</b>	<b>77 765</b>
<b>Övrigt totalresultat</b>				
<b>Poster som ska återföras till resultatet</b>				
Periodens förändringar i verkligt värde på finansiella tillgångar som kan säljas		-1 560	30 195	33 609
Periodens avyttringar av finansiella tillgångar som kan säljas som redovisas via resultaträkningen		-890	-81 520	-66 868
Skatt hänförlig till komponenter i övrigt totalresultat		49	-	-405
<b>Periodens övriga totalresultat</b>		<b>-2 401</b>	<b>-51 326</b>	<b>-33 664</b>
<b>Periodens totalresultat</b>		<b>17 828</b>	<b>47 506</b>	<b>44 101</b>

## BALANSRÄKNING

(tkr)		2014 30-jun	2013 30-jun	2013 31-dec
<b>Tillgångar</b>				
Kassa och tillgodohavanden hos centralbanker		27 793	39 176	42 909
Utlåning till kreditinstitut		423 367	1 115 927	790 874
Utlåning till allmänheten	Not 6	6 308 452	6 316 422	6 243 842
Förändring i verkligt värde på räntesäkrade poster i portföljsäkring		7	88	44
Obligationer och andra räntebärande värdepapper		801 527	477 236	613 296
Aktier och andelar		123 380	100 873	116 817
Aktier och andelar intresseföretag		21 700	52 700	26 700
Immateriella anläggningstillgångar		3 311	7 228	5 269
Materiella tillgångar – Inventarier		5 048	4 258	4 647
Materiella tillgångar – Byggnader och mark		11 861	12 169	12 015
Uppskjuten skattefordran		49 221	54 495	52 890
Övriga tillgångar		59 377	85 004	33 136
Förutbetalda kostnader och upplupna intäkter		34 081	27 121	27 957
<b>Summa tillgångar</b>	<b>Not 8</b>	<b>7 869 126</b>	<b>8 292 697</b>	<b>7 970 396</b>
<b>Skulder och Eget kapital</b>				
Skulder till kreditinstitut		175 111	467 087	297 832
Inlåning från allmänheten	Not 7	5 894 302	6 174 103	6 094 016
Emitterade värdepapper		369 155	349 586	339 797
Övriga skulder		44 895	71 064	39 195
Upplupna kostnader och förutbetalda intäkter		60 790	68 408	40 511
Efterställda skulder		150 000	-	-
<b>Summa skulder</b>	<b>Not 8</b>	<b>6 694 254</b>	<b>7 130 248</b>	<b>6 811 352</b>
<b>Obeskattade reserver</b>				
		-	-	-
Reservfond		1 075 544	999 779	999 779
Fond för verkligt värde		79 099	63 838	81 500
Periodens resultat		20 229	98 832	77 765
<b>Eget kapital</b>		<b>1 174 872</b>	<b>1 162 449</b>	<b>1 159 044</b>
<b>Summa skulder, obeskattade reserver och eget kapital</b>		<b>7 869 126</b>	<b>8 292 697</b>	<b>7 970 396</b>
<b>Poster inom linjen</b>				
Ställda säkerheter		-	-	-
Ansvarsförbindelser				
- Garantier		27 125	17 283	17 731
- Övriga ansvarsförbindelser		3 160	1 147	3 371
Åtaganden				
Outnyttjad del av beviljade krediter, lånelöften		989 817	960 554	906 023
<b>Summa poster inom linjen</b>		<b>1 020 101</b>	<b>977 827</b>	<b>927 126</b>

## RAPPORT ÖVER FÖRÄNDRINGAR I EGET KAPITAL

(tkr)	Reservfond	Fond för verkligt värde	Periodens resultat	Totalt eget kapital
<b>2014-06-30</b>				
<b>Ingående eget kapital 2014-01-01</b>	<b>999 779</b>	<b>81 500</b>	<b>77 765</b>	<b>1 159 044</b>
Resultatdisposition:				
Överfört till reservfond	77 765		-77 765	-
Av stämman beslutad utdelning	-2 000			-2 000
Periodens resultat			20 229	20 229
Periodens övrigt totalresultat		-2 401		-2 401
<b>Utgående eget kapital 2014-06-30</b>	<b>1 075 544</b>	<b>79 099</b>	<b>20 229</b>	<b>1 174 872</b>
<b>2013-06-30</b>				
<b>Ingående eget kapital 2013-01-01</b>	<b>955 878</b>	<b>115 164</b>	<b>45 901</b>	<b>1 116 943</b>
Resultatdisposition:				
Överfört till reservfond	45 901		-45 901	-
Av stämman beslutad utdelning	-2 000			-2 000
Periodens resultat			98 832	98 832
Periodens övrigt totalresultat		-51 326		-51 326
<b>Utgående eget kapital 2013-06-30</b>	<b>999 779</b>	<b>63 838</b>	<b>98 832</b>	<b>1 162 449</b>
<b>2013-12-31</b>				
<b>Ingående eget kapital 2013-01-01</b>	<b>955 878</b>	<b>115 164</b>	<b>45 901</b>	<b>1 116 943</b>
Resultatdisposition:				
Överfört till reservfond	45 901		-45 901	-
Av stämman beslutad utdelning	-2 000			-2 000
Periodens resultat			77 765	77 765
Periodens övrigt totalresultat		-33 664		-33 664
<b>Utgående eget kapital 2013-12-31</b>	<b>999 779</b>	<b>81 500</b>	<b>77 765</b>	<b>1 159 044</b>

## KASSAFLÖDESANALYS

(tkr)	2014 jan-jun	2013 jan-jun	2013 jan-dec
<b>Den löpande verksamheten</b>			
Rörelseresultat (+)	24 148	100 304	80 842
<i>Justering för poster som inte ingår i kassaflödet</i>			
- Av-/nedskrivningar (+)	3 725	2 879	31 751
- Kreditförluster (+)	5 716	4 451	19 899
Övriga poster som inte ingår i kassaflödet *	-	-81 642	-81 520
Betald inkomstskatt	-1 712	-1 351	-2 973
<b>Kassaflöde från den löpande verksamheten före förändringar av rörelsekapital</b>	<b>31 877</b>	<b>24 640</b>	<b>47 998</b>
<b>Kassaflöde från förändring i rörelsekapital</b>			
Ökning/minskning av utlåning till allmänheten (+/-)	-70 290	239 501	296 679
Ökning/minskning av värdepapper (+/-)	-193 089	-292 997	-427 341
Ökning/minskning av in- och upplåning från allmänheten (+/-)	-199 714	-315 038	-395 125
Förändring av övriga tillgångar (+/-)	-30 904	13 624	83 188
Förändring av övriga skulder (+/-)	25 979	57 737	-17 026
<b>Kassaflöde från den löpande verksamheten</b>	<b>-436 141</b>	<b>-272 533</b>	<b>-411 628</b>
<b>Investeringsverksamheten</b>			
Förvärv av materiella och immateriella tillgångar (-)	-1 119	-1 093	-2 275
<b>Kassaflöde från investeringsverksamheten</b>	<b>- 1 119</b>	<b>-1 093</b>	<b>-2 275</b>
<b>Finansieringsverksamheten</b>			
Utbetald utdelning (-)	-2 000	-	-2 000
Emission av certifikat och obligationer (+)	418 875	498 703	697 833
Återbetalning av certifikat och obligationer (-)	-239 517	-408 743	-617 660
<b>Kassaflöde från finansieringsverksamheten</b>	<b>177 358</b>	<b>89 961</b>	<b>78 173</b>
<b>Periodens kassaflöde</b>	<b>-259 902</b>	<b>-183 665</b>	<b>-335 730</b>
Likvida medel vid periodens början	535 951	871 681	871 681
Likvida medel vid periodens slut	276 049	688 016	535 951
<b>Betalda räntor och erhållen utdelning som ingår i kassaflödet från den löpande verksamheten</b>			
Erhållen utdelning	8 816	12 817	12 817
Erhållen ränta	127 686	137 452	274 057
Erlagd ränta	20 097	42 734	108 002

\* Övriga poster som inte ingår i kassaflödet avser främst engångsförsäljningar av Swedbank-aktier till ett belopp av 81 520 tkr per 2013-12-31 samt 81 642 tkr per 2013-06-30.

## NOT 1. REDOVISNINGSPRINCIPER

Sparbankens delårsrapport är upprättad i enlighet med IAS 34, delårsrapportering och tillämpliga delar i lagen om årsredovisning i kreditinstitut och värdepappersbolag (ÅRKL) samt Finansinspektionens föreskrifter och allmänna råd (FFFS 2008:25) om årsredovisning i kreditinstitut och värdepappersbolag. Samma redovisningsprinciper och beräkningsgrunder har tillämpats som i den senaste årsredovisningen.

Nya eller reviderade redovisningsprinciper har inte haft någon väsentlig effekt på sparbankens finansiella ställning, resultat eller upplysningar och är oförändrade jämfört med årsredovisningen 2013.

## NOT 2. RÖRELSESEGMENT

Sparbankens verksamhet är koncentrerad till bankverksamhet inom sparbankens geografiska område och ingen uppdelning sker i rörelsesegment i den interna redovisningen till högsta beslutande organ (verkställande direktören).

## NOT 3. RÄNTENETTO

(tkr)	2014 jan-jun	2013 jan-jun	2013 jan-dec
<b>Ränteintäkter</b>			
Utlåning till kreditinstitut	5 175	9 616	15 538
Utlåning till allmänheten	114 970	124 529	248 876
Räntebärande värdepapper	7 717	1 548	8 502
Övriga	0	4	0
<b>Summa ränteintäkter</b>	<b>127 862</b>	<b>135 696</b>	<b>272 916</b>
<b>Räntekostnader</b>			
Skulder till kreditinstitut	7 477	12 378	24 538
Inlåning från allmänheten	22 100	32 585	61 968
Övriga	4 647	2 823	5 106
<b>Totala räntekostnader</b>	<b>34 224</b>	<b>47 786</b>	<b>91 612</b>
<b>Räntenetto</b>	<b>93 638</b>	<b>87 910</b>	<b>181 305</b>

## NOT 4. PROVISIONSINTÄKTER

(tkr)	2014 jan-jun	2013 jan-jun	2013 jan-dec
Betalningsförmedlingsprovisioner	5 499	5 401	13 558
Utlåningsprovisioner	9 537	10 439	20 859
Inlåningsprovisioner	6 847	6 581	13 233
Provisioner avseende utställda finansiella garantier	112	128	255
Värdepappersprovisioner	14 242	13 592	28 233
Övriga provisioner	10 111	9 234	17 843
<b>Summa</b>	<b>46 348</b>	<b>45 374</b>	<b>93 981</b>

## NOT 5. KREDITFÖRLUSTER, NETTO

(tkr)	2014 jan-jun	2013 jan-jun	2013 jan-dec
<b>Specifik nedskrivning för individuellt värderade lånefordringar</b>			
Periodens bortskrivning för konstaterade kreditförluster	5 331	1 384	3 717
Återförda tidigare gjorda nedskrivningar för kreditförluster som i delårsbokslutet redovisas som konstaterade förluster	-5 001	-1 346	-3 353
Periodens nedskrivning för kreditförluster	11 108	4 551	27 607
Inbetalt på tidigare konstaterade kreditförluster	-623	-139	-1 124
Återförda ej längre erforderliga nedskrivningar för kreditförluster	-5 097	-	-6 948
<b>Kreditförluster netto</b>	<b>5 717</b>	<b>4 451</b>	<b>19 899</b>

## NOT 6. UTLÅNING TILL ALLMÄNHETEN

(tkr)	2014 30-jun	2013 30-jun	2013 31-dec
Lånefordringar, brutto			
- offentlig sektor	8 964	11 427	8 940
- företagssektor	2 651 510	2 496 705	2 619 604
- hushållssektor	3 669 408	3 836 270	3 634 167
- övriga	39 499	20 020	36 068
<b>Summa</b>	<b>6 369 381</b>	<b>6 364 423</b>	<b>6 298 779</b>
<b>varav oreglerade fordringar som ingår i osäkra lånefordringar</b>	<b>117 619</b>	<b>71 307</b>	<b>111 686</b>
- företagssektor	104 535	55 479	92 341
- hushållssektor	13 084	15 828	19 345
<b>Osäkra lånefordringar</b>	<b>148 320</b>	<b>98 290</b>	<b>162 126</b>
- företagssektor	133 582	80 739	138 191
- hushållssektor	14 738	17 551	23 935
<b>avgår specifika reserveringar för individuellt värderade fordringar</b>	<b>60 929</b>	<b>48 001</b>	<b>54 937</b>
- företagssektor	54 112	38 971	48 460
- hushållssektor	6 817	9 030	6 477
<b>Lånefordringar, nettobokfört värde</b>	<b>6 308 452</b>	<b>6 316 422</b>	<b>6 243 842</b>

### Definitioner:

Oreglerad lånefordran är fordran för vilken räntor, amorteringar och övertrasseringar är förfallna till betalning sedan mer än 60 dagar. Osäker lånefordran är fordran för vilken det är sannolikt att betalningarna inte fullföljs enligt kontraktsvillkoren och för vilken säkerhetens värde ej med betryggande marginal täcker både kapitalbelopp och räntor, inklusive ersättning för eventuella förseningar.

## NOT 7. IN- OCH UPPLÅNING FRÅN ALLMÄNHETEN

(tkr)	2014 30-jun	2013 30-jun	2013 31-dec
<b>Allmänheten</b>			
- svensk valuta	5 894 302	6 174 103	6 094 016
<b>Total in- och upplåning från allmänheten</b>	<b>5 894 302</b>	<b>6 174 103</b>	<b>6 094 016</b>
<b>Inlåning per kategori av kunder</b>			
Offentlig sektor	975	776	976
Företagssektor	1 300 918	1 272 387	1 345 807
Hushållssektor	4 559 510	4 858 032	4 708 035
varav enskilda företagare	758 880	795 542	804 844
Övriga	32 900	42 908	39 198
<b>Total in- och upplåning från allmänheten</b>	<b>5 894 302</b>	<b>6 174 103</b>	<b>6 094 016</b>

## NOT 8. FINANSIELLA TILLGÅNGAR OCH SKULDER

	2014-04-30		2013-06-30		2013-12-31	
	Redovisat värde	Verkligt värde	Redovisat värde	Verkligt värde	Redovisat värde	Verkligt värde
Kassa och tillgodohavande hos centralbanker	27 793	27 793	39 176	39 176	42 909	42 909
Utlåning till kreditinstitut	423 367	423 367	1 115 927	1 115 927	790 874	790 874
Utlåning till allmänheten	6 308 452	6 324 982	6 316 422	6 332 786	6 243 842	6 264 495
Förändring i verkligt värde på räntesäkrande poster	7	7	88	88	44	44
Obligationer och andra räntebärande värdepapper	801 527	801 527	477 236	477 236	613 296	613 296
Aktier och andelar	145 080	145 080	153 573	153 573	143 517	143 517
Övriga tillgångar	59 377	59 377	130 721	130 721	30 207	30 207
Upplupna intäkter	14 384	14 384	22 831	22 831	22 300	22 300
<b>Summa</b>	<b>7 779 987</b>	<b>7 796 517</b>	<b>8 255 974</b>	<b>8 272 338</b>	<b>7 886 988</b>	<b>7 907 641</b>
Icke finansiella tillgångar	89 139	89 139	36 723	36 723	83 407	83 407
<b>Summa tillgångar</b>	<b>7 869 126</b>	<b>7 885 656</b>	<b>8 292 697</b>	<b>8 309 061</b>	<b>7 970 395</b>	<b>7 991 048</b>
Skulder till kreditinstitut	175 111	175 111	467 087	467 087	297 832	297 832
Inlåning från allmänheten	5 894 302	5 895 703	6 174 103	6 175 693	6 094 016	6 095 664
Emitterade värdepapper m m	369 155	371 775	349 586	349 586	339 797	340 837
Övriga skulder	39 904	39 904	65 388	65 388	26 993	26 993
Upplupna kostnader	25 270	25 270	32 327	32 327	10 709	10 709
Efterställda skulder	150 000	152 175	-	-	-	-
<b>Summa</b>	<b>6 653 742</b>	<b>6 659 938</b>	<b>7 088 491</b>	<b>7 090 081</b>	<b>6 769 347</b>	<b>6 772 035</b>
Icke finansiella skulder	40 512	40 512	41 757	41 757	42 005	42 005
<b>Summa skulder</b>	<b>6 694 254</b>	<b>6 700 450</b>	<b>7 130 248</b>	<b>7 131 838</b>	<b>6 811 352</b>	<b>6 814 040</b>

I tabellen nedan lämnas upplysningar om hur verkligt värde bestäms för de finansiella instrument som värderas till verkligt värde i balansräkningen. Uppdelningen bestäms utifrån nedanstående kriterier:

Nivå 1: enligt priser på en aktiv marknad för samma instrument.

Nivå 2: utifrån direkt eller indirekt observerbar marknadsdata som inte inkluderas i nivå 1.

Nivå 3: utifrån indata som inte är observerbar på marknaden.

# Sparbanken Syd

<b>2014-06-30 (tkr)</b>	<b>Nivå 1</b>	<b>Nivå 2</b>	<b>Nivå 3</b>	<b>Summa</b>
Kassa och tillgodohavande hos centralbanker	27 793	-	-	27 793
Utlåning till kreditinstitut	-	423 367	-	423 367
Utlåning till allmänheten	-	6 324 982	-	6 324 982
Förändring i verkligt värde på räntesäkrade poster	-	7	-	7
Obligationer och andra räntebärande värdepapper	766 527	-	35 000	801 527
Aktier och andelar	103 859	-	-	103 859
Derivat/Terminer	-	22 656	-	22 656
<b>Summa tillgångar</b>	<b>898 180</b>	<b>6 771 012</b>	<b>35 000</b>	<b>7 704 192</b>
Skulder till kreditinstitut	-	175 111	-	175 111
Inlåning från allmänheten	-	5 895 703	-	5 895 703
Emitterade värdepapper m m	202 490	169 285	-	371 775
Derivat/Terminer	-	22 656	-	22 656
Efterställda skulder	152 175	-	-	152 175
<b>Summa skulder</b>	<b>354 665</b>	<b>6 262 755</b>	<b>-</b>	<b>6 617 420</b>

<b>2013-06-30 (tkr)</b>	<b>Nivå 1</b>	<b>Nivå 2</b>	<b>Nivå 3</b>	<b>Summa</b>
Kassa och tillgodohavande hos centralbanker	39 176	-	-	39 176
Utlåning till kreditinstitut	-	1 115 927	-	1 115 927
Utlåning till allmänheten	-	6 332 786	-	6 332 786
Förändring i verkligt värde på räntesäkrade poster	-	88	-	88
Obligationer och andra räntebärande värdepapper	442 236	-	35 000	477 236
Aktier och andelar	90 144	-	-	90 144
Derivat/Terminer	-	46 386	-	46 386
<b>Summa tillgångar</b>	<b>571 556</b>	<b>7 495 186</b>	<b>35 000</b>	<b>8 101 742</b>
Skulder till kreditinstitut	-	467 087	-	467 087
Inlåning från allmänheten	-	6 175 693	-	6 175 693
Emitterade värdepapper m m	200 000	149 586	-	349 586
Derivat/Terminer	-	46 386	-	46 386
<b>Summa skulder</b>	<b>200 000</b>	<b>6 838 751</b>	<b>-</b>	<b>7 038 751</b>

<b>2013-12-31 (tkr)</b>	<b>Nivå 1</b>	<b>Nivå 2</b>	<b>Nivå 3</b>	<b>Summa</b>
Kassa och tillgodohavande hos centralbanker	42 909	-	-	42 909
Utlåning till kreditinstitut	-	790 874	-	790 874
Utlåning till allmänheten	-	6 264 495	-	6 264 495
Förändring i verkligt värde på räntesäkrade poster	-	44	-	44
Obligationer och andra räntebärande värdepapper	578 296	-	35 000	613 296
Aktier och andelar	106 087	-	-	106 087
Derivat/Terminer	-	10 540	-	10 540
<b>Summa tillgångar</b>	<b>727 291</b>	<b>7 065 953</b>	<b>35 000</b>	<b>7 828 244</b>
Skulder till kreditinstitut	-	297 832	-	297 832
Inlåning från allmänheten	-	6 095 644	-	6 095 644
Emitterade värdepapper m m	201 040	139 797	-	340 837
Derivat/Terminer	-	10 540	-	10 540
<b>Summa skulder</b>	<b>201 040</b>	<b>6 543 833</b>	<b>-</b>	<b>6 744 873</b>

# Sparbanken Syd

Posten obligationer och andra räntebärande värdepapper i nivå 3 avser ett förlagslån som inte kan beräknas och värderas till verkligt värde på ett tillförlitligt sätt och sparbanken anser att redovisat värde (nominellt värde) är en rimlig approximation av verkligt värde. Förlagslånet är upptaget till anskaffningsvärde och har en förfallodag per den 1 oktober 2016. Sparbanken har i dagsläget inga intentioner att avyttra detta förlagslån i förtid.

I posten Aktier och andelar har ingen information om verkligt värde lämnats avseende aktieinnehav om 10 729 tkr, avseende aktieinnehav i Sparbankernas Kort AB samt Indecap AB. Sparbanken bedömer att ett verkligt värde inte kan beräknas på ett tillförlitligt sätt samt att marknaden för dessa aktieinnehav är begränsad. Sparbanken har i dagsläget inga intentioner om att avyttra dessa innehav.

## Beräkning av verkligt värde

Verkligt värde på in- och utlåning har beräknats med en diskontering av förväntade framtida kassaflöden där diskonteringsräntan har satts till den aktuella utlåningsränta som tillämpas.

För kundfordringar och leverantörsskulder med en kvarvarande livslängd på mindre än sex månader anses det redovisade värdet reflektera verkligt värde. Kund- och leverantörsskulder med en livslängd överstigande sex månader diskonteras i samband med att verkligt värde fastställs.

Verkligt värde på derivat och valutaterminer beräknas genom en diskontering av skillnaden mellan den avtalade terminskursen och den terminskurs som kan tecknas på balansdagen för den återstående kontraktperioden. Diskontering görs till riskfri ränta baserad på statsobligationer.

Verkligt värde för finansiella instrument som inte är derivatinstrument beräknas med referens till finansiella instrument som i allt väsentligt är likadana eller till nyligen genomförda transaktioner i samma finansiella instrument alternativt om sådana uppgifter inte finns tillgängliga till framtida kassaflöden av kapitalbelopp och ränta diskonterade till aktuella marknadsräntor på balansdagen.

## NOT 9. KAPITALTÄCKNING

Information om sparbankens kapitaltäckning nedan avser sådan periodisk information som ska lämnas enligt Finansinspektionens föreskrifter och allmänna råd om offentliggörande av information om kapitaltäckning och riskhantering (FFFS 2007:5).

	2014	2013	2013
	30-jun	30-jun	31-dec
<b>Kapitalbas (tkr)</b>			
Eget kapital (exkl fond för verkligt värde)	1 095 773	1 098 611	1 157 044
Avdragsposter	-4 322	-61 723	-58 159
Avräkning från kärnprimärkapital	-	-85 921	-165 701
<b>Kärnprimärkapital</b>	<b>1 091 451</b>	<b>950 967</b>	<b>933 183</b>
Supplementärt kapital, brutto	150 000	63 838	81 500
Avräkning från supplementärt kapital	-	-63 838	-81 500
<b>Supplementärt kapital, netto</b>	<b>150 000</b>	<b>-</b>	<b>-</b>
<b>Total kapitalbas</b>	<b>1 241 451</b>	<b>950 967</b>	<b>933 183</b>
<b>Kapitalkrav (tkr)</b>			
Riskenxponeringsbelopp	5 939 895	5 980 825	5 953 238
Uttryckt som kapitalkrav för kreditrisk enligt schablonmetoden	443 368	447 098	444 891
Uttryckt som kapitalkrav för operativ risk	31 823	31 368	31 368
<b>Kärnprimärkapitalrelation</b>	<b>18,37%</b>	<b>15,90%</b>	<b>15,68%</b>
<b>Total kapitalrelation</b>	<b>20,90%</b>	<b>15,90%</b>	<b>15,68%</b>

Sparbanken har i beslut från Finansinspektionen den 21 juli 2014 fått godkänt att använda delårsresultatet i kapitalbasberäkningen förutsatt att de revisionsansvariga kan styrka att avdrag för förutsebara kostnader och utdelningar gjorts i enlighet med EU: förordning 575/2013 och att beräkningen av dessa skett i enlighet med EU:s förordning 241/2014. Denna granskning är genomförd av bankens revisorer.

Delårsrapporten har varit föremål för granskning av bankens revisorer. Informationen i denna rapport är sådan som Sparbanken Syd är skyldig att offentliggöra och själv har valt att offentliggöra enligt lagen om värdepappersmarknaden (2007:528) och lagen om handel med finansiella instrument (1991:980). Informationen kommer att offentliggöras den 28 augusti 2014 kl. 13.00 (CET).

Denna rapport innehåller förutsägelser som speglar ledningens syn på vissa framtida händelser och finansiella resultat. Även om banken bedömer att förutsägelseerna bygger på rimliga förväntningar ges inga garantier för att dessa visar sig vara korrekta. Utfallet kan avvika kraftigt från förutsägelseerna, på grund av exempelvis makroekonomiska händelser, förändringar i räntenivåer och valutakurser, ändrade konkurrensförutsättningar samt förändringar i regelverk och andra statliga åtgärder.

Ytterligare upplysningar lämnas av VD Susanne Kallur, tel: 070-305 19 09 eller Marknadschef Andreas Narsell, tel: 0411- 82 21 57.

Sparbanken Syd (548000-7425)  
Box 252, 271 25 Ystad  
Telefon: 0411-82 20 00  
[www.sparbankensyd.se](http://www.sparbankensyd.se)

# Sparbanken Syd

## STYRELSENS OCH VERKSTÄLLANDE DIREKTÖRENS UNDERSKRIFT

Styrelsen och verkställande direktören intygar härmed att delårsbokslutet för januari - juni ger en rättvisande översikt av sparbankens verksamhet, ställning och resultat samt beskriver väsentliga risker och osäkerhetsfaktorer som sparbanken står inför.

Ystad 2014-08-28

Hans Boberg  
*Ordförande*

Eva Munck Forslund  
*Vice ordförande*

Susanne Kallur  
*Verkställande Direktör*

Mats Persson

Gunilla Andersson

Anne Looström

Thomas Mårtensson

Henric Appelkvist

Kjell Ulmfeldt

Kwame Moore

Rolf Ericsson  
*Personalrepresentant*

Andreas Nilsson  
*Personalrepresentant*