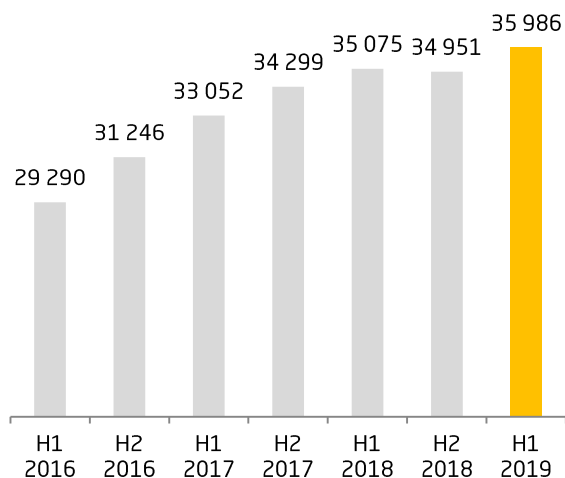
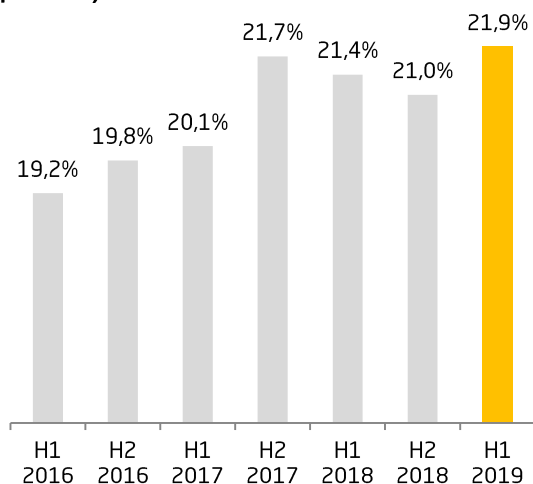
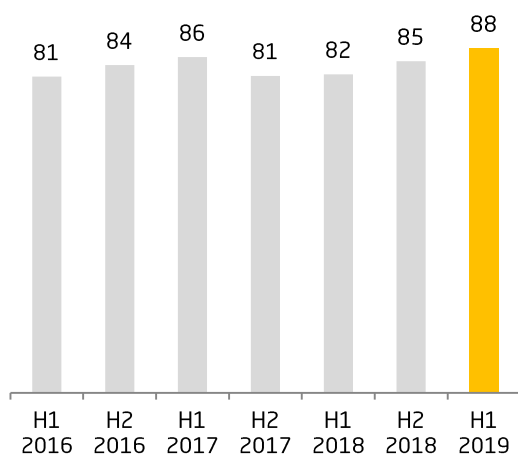


DELÅRSRAPPORT

januari – juni 2019

Ystad den 28 augusti 2019



**Affärsvolym
(mkr)****Total kapitalrelation
(procent)****Räntenetto
(mkr)****Första halvåret 2019 (jämfört första halvåret 2018)**

- Affärsvolymer uppgick till 36 mdr (35 mdr)
- Total kapitalrelation uppgick till 21,9 % (21,4%)
- Periodens rörelseresultat uppgick till 12 (10) mkr
- Räntenettet ökade med 8,1 % (-5 %) och uppgick till 88 (82) mkr
- Provisionsnettot var oförändrat (5 %) och uppgick till 54 (54) mkr
- Periodens kreditförluster uppgick till 1 mkr (2 mkr)

Första halvåret 2019 (jämfört 2018-12-31)

- Affärsvolymer uppgick till 36 mdr (35 mdr)
- Inlåningen från allmänheten ökade med 0,9 % eller 72 mkr och uppgick till 8 312 mkr
- Utlåningen till allmänheten minskade med 3,8 % eller 274 mkr och uppgick till 6 864 mkr

Kommentarer till första halvåret

Bankens rörelseresultat för första halvåret 2019 ökade med 2 mkr och uppgick till 12 mkr.

Räntenettet ökade med 8 % och provisionsnettot var oförändrat för perioden. Riksbanken höjde i början av året reporäntan vilket påverkat bankens intjäning positivt.

Bankens kostnader för halvåret uppgick till 132 mkr vilket var i linje med föregående halvår och en ökning om 6 % i förhållande till första halvåret 2018.

Bankens affärsvolymer har utvecklats enligt förväntan under det första halvåret. Volymerna inom spara har utvecklats väl till följd av god kundaktivitet och god börsutveckling. Inom lånavolymer ökar bolånen förmedlade till SBAB i linje med tidigare år medan utlåning i egen portfölj minskat med 274 mkr. Denna minskning är ett led i att frigöra utrymme för hemtagning av bolån från SBAB och ett led i bankens strategiska plan.

Nykundtillväxten är fortsatt god avseende både privat- och företagskunder.

Bankens resultat

Bankens rörelseresultat för perioden uppgick till 12 mkr (10 mkr). Resultatförbättringen förklaras främst av ett förbättrat räntenetto som delvis begränsas av en något högre kostnadsnivå jämfört med första halvåret 2018.

Räntenettet för perioden uppgick till 88 mkr (82 mkr) vilket är en ökning med 8 % och är en konsekvens av högre utlåningsräntor till allmänheten samt ökade volymer av räntebärande värdepapper.

Provisionsnettot för perioden uppgick till 54 mkr (54 mkr). Provisionsintäkterna ligger stabilt i förhållande till samma period 2018 och även provisionskostnaderna är oförändrade.

Nettoresultatet av finansiella transaktioner uppgick till -2,3 mkr (-0,4 mkr). Resultatet är främst hänförligt till realiserade värdeförändringar på bankens egna innehav i fonder.

Utdelning har erhållits under 2019 avseende bankens innehav i Indecap om 0,2 mkr (0,7 mkr).

Allmänna administrationskostnader ökade för perioden med 4 % och uppgick till 121 mkr (116 mkr). Ökningen beror delvis på förberedelsekostnader avseende bankens ansökan om tillstånd för emission av säkerställda obligationer som uppgår till ca 2 mkr. Utöver detta är personalkostnader ca 2 mkr högre 2019.

Övriga rörelsekostnader för perioden uppgår till 8 mkr (6 mkr). I utfallet för 2018 ingick en återföring av reservering till Riksgälden vilket påverkar jämförelsen mellan åren med 4 mkr. Kostnaden för 2019 är med detta beaktat på en lägre nivå.

Bankens totala kostnader före kreditförluster för perioden uppgick till 132 mkr (124 mkr).

Kreditförlusterna för perioden uppgick till 1 mkr (2 mkr) vilket är 1 mkr lägre än första halvåret 2018.

Bankens ställning

Balansomslutningen uppgår till 10 748 mkr och har ökat med 114 mkr eller 1 % sedan årsskiftet.

Utlåning i egen balansräkning har minskat med 274 mkr sedan årsskiftet och uppgår till 6 864 mkr och inlåning i egen balansräkning har ökat med 72 mkr sedan årsskiftet. Utlåningen har minskat som ett led i förberedelserna inför bankens hemtagning av de bolån som är förmedlade till SBAB med syfte att skapa utrymme i balansräkningen. Det är främst större krediter inom fastighetssektorn där banken valt att minska sina engagemang. Inlåning från allmänheten växer till följd av tillväxt i kundmassan.

Obligationer och andra räntebärande värdepapper har ökat med 137 mkr sedan årsskiftet samtidigt som utlåning till kreditinstitut och tillgodohavande hos centralbanker ökat med 245 mkr. Dessa ökningarna är en effekt av ökad inlåning och minskad utlåning.

Aktier och andelar har under perioden minskat med 13 mkr vilket främst beror på att banken avyttrat sitt innehav i Indecap AB (utan resultat effekt).

Bankens affärsvolym

Sparbanken Syds totala affärsvolym uppgår per 2019-06-30 till 36,0 mdkr (34,9 mdkr per 2018-12-31). Detta innebär att affärsvolymen under perioden har ökat med 3 %.

Volymtillväxten är främst drivet av sparaaffären som ökat med 5,6 % under första halvåret. Utlåning i egen portfölj har minskat med 3,8 % men de, till SBAB, förmedlade bolån har ökat med 3,6 %. Totalt är lånaaffären oförändrad för första halvåret. Den totala affärsvolymen och förändringar under året visas även i tabellform på sidan 4.

Bankens finansiering

Likviditeten är fortsatt god och banken ser inom överskådlig framtid inga problem med att uppfylla sina åtaganden.

Bankens huvudsakliga finansieringskälla är inlåning från allmänheten. I syfte att utöka finansieringsmöjligheterna finansierar sig banken även via ett upplåningsprogram (MTN, Medium Term Notes) samt ett certifikatprogram. Obligationerna är noterade på Nasdaq OMX Nordic Stockholm. Bankens emitterade obligationer uppgick per 2019-06-30 till 1 000 mkr, varav förlagslånet redovisas under Efterställda skulder i balansräkningen (totalt program om 2 000 mkr). Upplåningen via certifikat uppgick till 70 mkr (totalt program om 2 000 mkr).

Bankens finansiering per 2019-06-30 fördelar sig enligt nedan:

Finansiering (mkr)	
Allmänhet	8 312
Kreditinstitut	111
Obligationer	850
Certifikat	70
Efterställda obligationer	150
Övriga skulder	17
Eget kapital	1 188

Bankens likviditetsreserv ämnar säkerställa den kortsiktiga betalningsförmågan, och definieras utifrån regelverkets likviditetstäckningsgrad vilken uppgick per 2019-06-30 till 349 % (265 % per 2018-12-31).

Kapitalposition

Bankens totala kapitalrelation ökade något under första halvåret och uppgick per 2019-06-30 till 21,9 % jämfört med 21,0 % vid utgången av 2018. Kärnprimärkapitalrelationen uppgick till 19,4 % (18,9 % per 2018-12-31), Totalt riskvägt exponeringsbelopp uppgick till 6,1 Mdr (6,3 mdr per 2018-12-31).

Kapitalbasen uppgår till 1 337 mkr (1 323 mkr), och ökade med 14 mkr under första halvåret.

Bankens internt bedömda kapitalbehov inklusive buffertkrav uppgick per 2019-06-30 till 14,1 % (14,1 % per 2018-12-31) och banken har ett internt mål om lägst 16 %, vilket med god marginal uppfylls.

Se not 10 för mer information kring kapitaltäckning.

Risker och osäkerhetsfaktorer

I banken verksamhet uppstår olika typer av risker och de risker som banken är eller kan bli exponerad för hanteras genom att styrelsen, som har det övergripande ansvaret för verksamheten, har en uttalad riskstrategi för att ta på sig, styra och ha kontroll över risker. Genom fastställandet av riskaptiter, limiter, gränsvärden och indikatorer samt en strukturerad och systematisk identifikation, mätning, styrning, rapportering, uppföljning och kontroll möjliggörs en god intern styrning och kontroll av de risker som verksamheten är exponerad för. Bankens verksamhet bedrivs så att riskprofilen vid var tidpunkt är anpassad till bankens löpande intjäning och kapitalbas och i linje med fastställd riskaptit.

Banken ska inte exponera sig för risker som äventyrar kapitalmålet eller står i strid med riskprofilen. Riskerna i banken ska vara låga och begränsas inom ramen för vad som är ekonomiskt försvarbart och inom de ramar som styrelsen fastställt beträffande riskaptit för respektive risk banken är exponerad mot.

Ansvaret för riskhantering baseras på Committee of Sponsoring Organizations of the Treadway Commissions ("COSO") principer om de tre försvarslinjerna. Principerna innebär i korthet att affärsverksamheten ansvarar för den dagliga riskhanteringen (första försvarslinjen), funktionerna för riskkontroll och regelefterlevnad ansvarar för övervakning och kontroll (andra försvarslinjen) och internrevisionen ansvarar för oberoende granskning (tredje försvarslinjen).

Styrelsen har det övergripande ansvaret i Sparbanken Syd. Genom sitt främsta styrverktyg policyer, som också fastställs av detta organ, samt fastställelse av rapporteringsordning, tillses en god intern kontroll och styrning. Styrelsen ska se till att det finns interna riktlinjer och instruktioner i tillräcklig omfattning för att säkerställa att bankens risk- och kapitalhantering är i enlighet med gällande regelverk.

Verkställande direktör ("VD") har det operativa ansvaret för intern styrning och riskkontroll. VD har ansvaret för den operativa riskhanteringen och ansvarar för att upprätta ett internt regelverk bestående av instruktioner, samt att detta efterlevs. VD ansvarar för att upprätthålla en effektiv organisation med tillräckliga resurser för att hantera och oberoende kontrollera risker.

Varje chef har det fulla ansvaret att identifiera, mäta, kontrollera och rapportera risker inom den egna verksamheten. Hanteringen av risker ska vara en naturlig och integrerad del av verksamhetsansvaret. Chefen ska verka för ett högt riskmedvetande och för en sund riskkultur inom den egna verksamheten. Chefer ska också ansvara för att all personal har god kunskap om regelverket, att verksamheten följer gällande regelverk och att erforderlig kontroll och uppföljning sker. Vidare svarar respektive chef för att erforderliga åtgärder vidtas vid identifierade eller befarade brister i organisationen.

Regelefterlevnad är ett ansvar som varje enskild anställd delar oavsett arbetsuppgift i banken. Var och en förväntas uppfylla sina arbetsuppgifter enligt regelverket.

Bankens affärsverksamhet är baserad på långsiktiga relationer med kunderna. Varje medarbetare ansvarar för att ha kunskap om sin motpart och ha fullständig kännedom om varje enskild transaktion och kunna beskriva den risk som exponeringen innebär. En hög riskmedvetenhet och sund riskkultur skapas med hjälp av en gemensam värdegrund där cheferna föregår med gott exempel. Varje medarbetare ska ha god förståelse för den egna verksamheten och de risker som är förknippade med denna.

Förmedlade bolån

Banken har, som tidigare informerats om, för avsikt att förvärva den bolåneportfölj som förmedlats till SBAB. Parterna för diskussioner om att hela bolånestocken ska förvärfvas under 2020 och är därför överens om att ett delutköp inte sker under 2019.

Ytterligare information kommer att lämnas i samband med att diskussionen slutförs.

Händelser efter periodens utgång

På grund av personliga omständigheter har Öyvind Thomassen valt att inte anta rollen som VD i Sparbanken Syd. Processen med att hitta en ny VD har påbörjats och under tiden har styrelsen utsett Johan Sandberg, CFO som tillförordnad VD och Hans Boberg, Styrelseordförande, tar under perioden ett utökad operativt ansvar.

I övrigt har inga händelser av väsentlig betydelse inträffat sedan 30 juni 2019.

NYCKELTAL

	2019-06-30	2018-06-30	2018-12-31
Placeringsmarginal	1,7 %	1,6 %	1,6 %
Avkastning på tillgångar	0,2 %	0,1 %	0,2 %
Räntabilitet på eget kapital	1,6 %	1,4 %	2,0 %
K/I tal efter kreditreserveringar	0,92	0,93	0,90
Kärnprimärkapitalrelation	19,4%	18,9%	18,7%
Total kapitalrelation	21,9%	21,4%	21,0%
Likviditetstäckningsgrad (LCR)	349 %	293 %	265 %
Utlåning/Inlåning	0,83	0,93	0,87
Bruttosoliditet	10,7 %	11,1 %	10,7 %
Total reserveringsgrad	0,38 %	0,41 %	0,35 %
Andel stadie 3, brutto	1,01 %	0,92 %	1,00 %
Kreditförlustnivå	0,0 %	0,1 %	0,0 %

För definitioner av nyckeltal se sidan 20.

VOLYMFÖRÄNDRING UNDER PERIODEN

	2019-06-30	2018-06-30	2018-12-31	Förändring året i %	Förändring perioden i %
Inlåning	8 312 460	7 801 697	8 240 030	0,9 %	6,5 %
Fondsparande, förmedlat	6 463 480	6 308 979	5 856 323	10,4 %	2,4 %
Försäkringssparande, förmedlat	2 631 551	2 399 218	2 316 645	13,6 %	9,7 %
Värdepappersdepåer	1 050 186	1 165 833	1 059 556	-0,9 %	-9,9 %
Total inlåning	18 457 677	17 675 727	17 472 554	5,6 %	4,4 %
Utlåning	6 864 408	7 264 342	7 138 578	-3,8 %	-5,5 %
Beviljad men ej utnyttjad kredit	653 327	743 334	670 435	-2,6 %	-12,1 %
Hypoteksutlåning, förmedlad	9 924 258	9 264 801	9 577 058	3,6 %	7,1 %
Garantier	30 868	66 636	33 603	-8,1 %	-53,7 %
Övrig utlåning, förmedlad	55 581	59 961	59 127	-6,0 %	-7,3 %
Total utlåning	17 528 442	17 399 074	17 478 801	0,3 %	0,7 %
Total affärsvolym	35 986 120	35 074 801	34 951 355	3,0 %	2,6 %

RESULTATRÄKNING

(tkr)	Not	2019 Jan-jun	2018 Jan-jun	2018 Jan-dec
Ränteintäkter		101 412	93 582	190 274
Räntekostnader		-13 132	-11 953	-23 644
Räntenetto	3	88 280	81 630	166 630
Erhållna utdelningar		235	708	708
Provisionsintäkter	4	65 031	64 600	129 185
Provisionskostnader		-10 942	-10 491	-21 122
Nettoresultat av finansiella transaktioner	5	2 278	-406	-742
Övriga rörelseintäkter		185	81	13 321
Summa räntenetto och rörelseintäkter		145 068	136 122	287 981
Allmänna administrationskostnader		-121 266	-116 281	-235 546
Avskrivningar på materiella och immateriella anläggningstillgångar		-2 273	-1 954	-4 099
Övriga rörelsekostnader		-8 259	-5 996	-16 688
Summa kostnader före kreditförluster		-131 798	-124 231	-256 332
Resultat före kreditförluster		13 270	11 891	31 648
Kreditförluster, netto	6	-1 020	-1 763	-1 603
Rörelseresultat		12 251	10 128	30 045
Skatt på periodens resultat		-3 275	-2 817	-7 862
Förändring av skatt till följd av framtida sänkning av skattesats		-	-2 985	-2 985
Periodens resultat		8 975	4 326	19 197

RAPPORT ÖVER TOTALRESULTAT

	2019 Jan-jun	2018 Jan-jun	2018 Jan-dec
Periodens resultat	8 975	4 326	19 197
Övrigt totalresultat			
Poster som ska återföras till resultatet			
Periodens förändringar i verkligt värde på finansiella tillgångar som kan säljas	7 312	5 250	-9 024
Periodens avyttringar av finansiella tillgångar som kan säljas som redovisas via resultaträkningen	-493	-2 349	81
Skatt hänförlig till komponenter i övrigt totalresultat	-1 148	-111	2 495
Periodens övriga totalresultat	5 672	2 790	-6 449
Periodens totalresultat	14 647	7 117	12 749

BALANSRÄKNING

(tkr)	Not	2019 30-Jun	2018 30-jun	2018 31-dec
Tillgångar				
Kassa och tillgodohavanden hos centralbanker		1 463 960	820 499	1 274 746
Utlåning till kreditinstitut		164 390	211 339	108 591
Utlåning till allmänheten	7	6 864 408	7 264 297	7 138 578
Obligationer och andra räntebärande värdepapper		2 090 234	1 708 123	1 953 724
Aktier och andelar		31 754	43 722	45 229
Immateriella anläggningstillgångar		31	81	56
Materiella tillgångar - Inventarier		10 677	10 813	11 445
Materiella tillgångar - Byggnader och mark		10 320	10 631	10 782
Uppskjuten skattefordran		45 364	49 356	46 943
Övriga tillgångar		29 342	50 799	17 114
Förutbetalda kostnader och upplupna intäkter		37 209	34 664	26 660
Summa tillgångar	10	10 747 690	10 204 325	10 633 868
Skulder och Eget kapital				
Skulder till kreditinstitut		110 678	88 204	98 042
Inlåning från allmänheten	8	8 312 460	7 801 697	8 240 030
Emitterade värdepapper		919 959	939 998	920 000
Övriga skulder		16 587	16 387	19 025
Upplupna kostnader och förutbetalda intäkter		46 855	36 302	29 142
Avsättningar	9	3 580	3 446	3 706
Efterställda skulder		150 000	150 000	150 000
Summa skulder	10	9 560 120	9 036 034	9 459 945
Obeskattade reserver		-	-	-
Reservfond		1 178 212	1 160 014	1 160 015
Fond för verkligt värde		383	3 950	-5 289
Periodens resultat		8 975	4 326	19 197
Eget kapital	11	1 187 570	1 168 291	1 173 923
Summa skulder, obeskattade reserver och eget kapital		10 747 690	10 204 325	10 633 868

För ställda säkerheter, eventalförpliktelser och åtaganden se not 12.

RAPPORT ÖVER FÖRÄNDRINGAR I EGET KAPITAL

(tkr)	Reservfond	Fond för verkligt värde	Periodens resultat	Totalt eget kapital
2019-06-30				
Ingående eget kapital 2019-01-01	1 160 015	-5 289	19 197	1 173 923
Resultatdisposition:				
Överfört till reservfond	19 197	-	-19 197	-
Av stämman beslutad utdelning	-1 000	-	-	-1 000
Periodens resultat	-	-	8 975	8 975
Årets övrigt totalresultat	-	5 672	-	5 672
Utgående eget kapital 2019-06-30	1 178 212	383	8 975	1 187 570
2018-06-30				
Ingående eget kapital 2018-01-01	1 139 389	1 160	29 899	1 170 449
Justerat eget kapital 2018-01-01	1 131 115	1 160	29 899	1 162 175
Resultatdisposition:				
Överfört till reservfond	29 899	-	-29 899	-
Av stämman beslutad utdelning	-1 000	-	-	-1 000
Periodens resultat	-	-	4 326	4 326
Periodens övrigt totalresultat	-	2 790	-	2 790
Utgående eget kapital 2018-06-30	1 160 014	3 950	4 326	1 168 291
2018-12-31				
Ingående eget kapital 2018-01-01	1 139 389	1 160	29 899	1 170 449
Justerat eget kapital 2018-01-01	1 131 115	1 160	29 899	1 162 175
Resultatdisposition:				
Överfört till reservfond	29 899	-	-29 899	-
Av stämman beslutad utdelning	-1 000	-	-	-1 000
Årets resultat	-	-	19 197	19 197
Årets övrigt totalresultat	-	-6 449	-	-6 449
Utgående eget kapital 2018-12-31	1 160 014	-5 288	19 197	1 173 924

Kassaflödesanalys (Indirekt metod)

tkr	2019 Jan-jun	2018 Jan-jun	2018 Jan-dec
Den löpande verksamheten			
Rörelseresultat (+)	12 251	10 128	30 045
<i>Justering för poster som inte ingår i kassaflödet</i>			
- Av-/nedskrivningar (+)	2 273	1 954	4 099
- Kreditförluster (+)	1 020	1 763	1 603
Övriga poster som inte ingår i kassaflödet	-	-	-
Betald inkomstskatt	-2 739	-2 655	-5 394
Kassaflöde från den löpande verksamheten före förändringar av rörelsekapital	12 804	11 190	30 353
Kassaflöde från förändring i rörelsekapital			
Ökning/minskning av utlåning till allmänheten (-/+)	273 024	-11 710	111 994
Ökning/minskning av värdepapper (-/+)	-117 363	-289 109	-545 456
Ökning/minskning av in- och upplåning från allmänheten (-/+)	72 430	52 468	490 800
Förändring av övriga tillgångar (-/+)	-20 038	-35 673	8 756
Förändring av övriga skulder (-/+)	13 579	-1 650	-6 368
Kassaflöde från den löpande verksamheten	234 437	-274 484	90 079
Investeringsverksamheten			
Försäljning av materiella och immateriella tillgångar (+)	-	-	122
Förvärv av materiella och immateriella tillgångar (-)	-1 018	-3 694	-6 721
Kassaflöde från investeringsverksamheten	-1 018	-3 694	-6 599
Finansieringsverksamheten			
Utbetald utdelning (-)	-1 000	-1 000	-1 000
Emission av certifikat och obligationer (+)	289 926	179 995	199 995
Återbetalning av certifikat och obligationer (-)	-289 967	-187 996	-227 993
Kassaflöde från finansieringsverksamheten	-1 041	-9 001	-28 998
Periodens kassaflöde	232 378	-287 179	54 482
Likvida medel vid periodens början	1 285 295	1 230 813	1 230 813
Likvida medel vid periodens slut	1 517 673	943 634	1 285 295
Betalda räntor och erhållen utdelning som ingår i kassaflödet från den löpande verksamheten			
Erhållen utdelning	235	708	708
Erhållen ränta	100 713	93 102	188 714
Erlagd ränta	8 158	7 758	23 807

I likvida medel ingår kassa, utlåning/skulder till kreditinstitut samt kortfristiga placeringar, jämförbara med likvida medel

NOT 1. REDOVISNINGSPRINCIPER

Bankens delårsrapport är upprättad i enlighet med IAS 34, delårsrapporter. Därutöver följer innehållet i delårsrapporten krav i lag (1995:1559) om årsredovisning i kreditinstitut och värdepappersbolag (ÅRKL) samt Finansinspektionens föreskrifter och allmänna råd om Årsredovisning i kreditinstitut och värdepappersbolag (FFFS 2008:25) samt Rådet för finansiell rapporterings rekommendation RFR 2 Redovisning för juridiska personer. Banken tillämpar därigenom s.k. lagbegränsad IFRS och med detta avses standarder som har antagits för tillämpning med de begränsningar som följer av RFR 2 och FFFS. Detta innebär att samtliga av EU godkända IFRS tillämpas så långt detta är möjligt inom ramen för årsredovisningslagen och med hänsyn till sambandet mellan redovisning och beskattning.

Nya redovisningsprinciper

Redovisningsprinciperna och beräkningsgrunderna är i allt väsentligt oförändrade jämfört med årsredovisningen för 2018, not 3. Nya och ändrade standarder och tolkningar från 2019 har inte haft någon väsentlig påverkan på bankens delårsrapport. Banken har valt att tillämpa undantaget i RFR 2 om att inte tillämpa IFRS 16 i juridisk person.

NOT 2. RÖRELSESEGMENT

Ett rörelsesegment är en del av banken som bedriver verksamhet från vilken den kan generera intäkter och ådrar sig kostnader och för vilka det finns fristående finansiell information tillgänglig. Bankens verksamhet är koncentrerad till bankverksamhet inom bankens geografiska område den interna redovisningen till högsta beslutande organ (verkställande direktören) görs på banken som helhet. Banken har enbart ett rörelsesegment.

För upplysningar som ska lämnas enligt IFRS 8.31-34 kring intäkter per produkt/tjänst hänvisas till Not 3 och 4. Banken uppfyller inte kriterierna för redovisning av intäkter avseende information om geografiska områden samt information om större kunder

NOT 3. RÄNTENETTO

(tkr)	2019 Jan-jun	2018 jan-jun	2018 jan-dec
Ränteintäkter			
Utlåning till kreditinstitut	7	11	70
Utlåning till allmänheten	93 891	90 143	182 092
Räntebärande värdepapper	7 514	3 428	8 112
Summa ränteintäkter	101 412	93 582	190 274
Räntekostnader			
Skulder till kreditinstitut	2 380	3 000	6 263
Inlåning från allmänheten	4 302	4 481	8 436
Emitterade värdepapper	6 450	4 472	8 945
Summa räntekostnader	13 132	11 953	23 644
Räntenetto	88 280	81 630	166 630

NOT 4. PROVISIONSINTÄKTER

(tkr)	2019 jan-jun	2018 jan-jun	2018 jan-dec
Betalningsförmedlingsprovisioner	11 046	10 065	20 660
Utlåningsprovisioner	16 634	18 435	36 236
Inlåningsprovisioner	7 353	6 959	14 863
Provisioner avseende utställda finansiella garantier	261	451	872
Värdepappersprovisioner	17 912	17 774	36 834
Övriga provisioner	11 825	10 916	19 720
Summa	65 031	64 600	129 185

NOT 5. NETTORESULTAT AV FINANSIELLA TRANSAKTIONER

(tkr)	2019 jan-jun	2018 jan-jun	2018 jan-dec
Räntebärande värdepapper	295	39	39
Andra finansiella instrument	1 983	-445	-781
Summa	2 279	-406	-742

NOT 6. KREDITFÖRLUSTER, NETTO

(tkr)	2019 Jan-jun	2018 Jan-jun	2018 Jan-dec
Lån till upplupet anskaffningsvärde, låneantaganden samt finansiella garantier			
Förändring kreditförlustreserv stadie 1	-233	300	1 205
Förändring kreditförlustreserv stadie 2	-316	-1 869	-5 209
Kreditförluster netto ej kreditförsämrad utlåning, låneantaganden samt finansiella garantier	-549	-1 569	-4 004
Förändring kreditförlustreserv stadie 3	1 271	3 759	4 146
Periodens bortskrivning avseende konstaterade förluster	1 234	234	2 319
Återvinningar på tidigare konstaterade förluster	-937	-661	-857
Kreditförluster netto kreditförsämrad utlåning, låneantaganden samt finansiella garantier	1 568	3 332	5 608
Summa kreditförluster netto	1 019	1 763	1 603

NOT 7. UTLÅNING TILL ALLMÄNHETEN

Utlåning och osäkra fordringar (tkr)	Stadie 1	Stadie 2	Stadie 3	Totalt
Lånefordringar, brutto 2019-01-01	6 507 512	584 604	71 640	7 163 756
Lånefordringar, brutto 2019-06-30	5 895 106	925 442	69 883	6 890 431
Reserveringar				
Reserveringar 2019-01-01	2 232	718	22 227	25 178
Ökning av reserveringar hänförliga till nya eller förvärvade lånefordringar	366	24	-	389
Minskning av reserveringar hänförliga till borttagna lånefordringar	-188	-200	-538	-925
Överföring från stadie 1 till stadie 2	-623	319	-	-304
Överföring från stadie 1 till stadie 3	-4	-	-	-4
Överföring från stadie 2 till stadie 1	-107	24	-	-83
Överföring från stadie 2 till stadie 3	-	-5	500	495
Överföring från stadie 3 till stadie 1	-	-	-	-
Överföring från stadie 3 till stadie 2	-	-	-	-
Förändring av reserveringar hänförliga till förändringar av kreditrisk	24	-234	1 487	1 277
Övriga justeringar	-	-	-	-
Reserveringar 2019-06-30	1 700	647	23 676	26 023
Lånefordringar, bokfört värde 2019-01-01	6 505 280	583 886	49 413	7 138 578
Lånefordringar, bokfört värde 2019-06-30	5 893 406	924 795	46 207	6 864 408

NOT 7. UTLÅNING TILL ALLMÄNHETEN FORTS.

Utlåning och osäkra fordringar (tkr)	Stadie 1	Stadie 2	Stadie 3	Totalt
Lånefordringar, brutto 2018-01-01	6 509 325	720 211	61 722	7 291 258
Lånefordringar, brutto 2018-06-30	6 409 422	817 649	67 464	7 294 535
Reserveringar				
Reserveringar 2018-01-01	2 661	4 643	29 604	36 908
Ökning av reserveringar hänförliga till nya eller förvärvade lånefordringar	967	38	603	1 608
Minskning av reserveringar hänförliga till borttagna lånefordringar	-325	-1 136	-11 111	-12 572
Överföring från stadie 1 till stadie 2	-96	673	-	577
Överföring från stadie 1 till stadie 3	-	-	-	-
Överföring från stadie 2 till stadie 1	79	-1 388	-	-1 309
Överföring från stadie 2 till stadie 3	-	-596	7 169	6 573
Överföring från stadie 3 till stadie 1	-	-	-	-
Överföring från stadie 3 till stadie 2	-	-	-	-
Förändring av reserveringar hänförliga till förändringar av kreditrisk	-800	869	-1 915	-1 546
Övriga justeringar	-	-	-	-
Reserveringar 2018-06-30	2 485	3 103	24 350	29 938
Lånefordringar, bokfört värde 2018-01-01	6 506 664	715 568	32 118	7 254 350
Lånefordringar, bokfört värde 2018-06-30	6 406 637	814 547	43 114	7 264 297
Utlåning och osäkra fordringar (tkr)				
	Stadie 1	Stadie 2	Stadie 3	Totalt
Lånefordringar, brutto 2018-01-01	6 509 325	720 211	61 722	7 291 258
Lånefordringar, brutto 2018-12-31	6 507 512	584 604	71 640	7 163 756
Reserveringar				
Reserveringar 2018-01-01	2 661	4 643	29 604	36 908
Ökning av reserveringar hänförliga till nya eller förvärvade lånefordringar	1 093	154	-	1 247
Minskning av reserveringar hänförliga till borttagna lånefordringar	-569	-1 860	-12 036	-14 465
Överföring från stadie 1 till stadie 2	-121	382	-	261
Överföring från stadie 1 till stadie 3	-5	-	-	-5
Överföring från stadie 2 till stadie 1	-1 622	56	-	-1 566
Överföring från stadie 2 till stadie 3	-679	-596	8 264	6 989
Överföring från stadie 3 till stadie 1	-	-	-	-
Överföring från stadie 3 till stadie 2	-	-	-	-
Förändring av reserveringar hänförliga till förändringar av kreditrisk	1 475	-2 060	-3 605	-4 190
Övriga justeringar	-	-	-	-
Reserveringar 2018-12-31	2 232	718	22 227	25 178
Lånefordringar, bokfört värde 2018-01-01	6 506 664	715 568	32 118	7 254 350
Lånefordringar, bokfört värde 2018-12-31	6 505 280	583 886	49 413	7 138 578

NOT 7. UTLÅNING TILL ALLMÄNHETEN FORTS

(tkr)	2019-06-30	2018-06-30	2018-12-31
Lånefordringar, brutto			
- offentlig sektor	-	-	-
- företagssektor	3 200 986	3 542 127	3 425 280
- hushållssektor	3 648 801	3 702 038	3 700 968
- övriga	40 645	50 071	37 507
Summa	6 890 431	7 294 235	7 163 754
Redovisat bruttovärde stadie 1	5 895 106	6 409 422	6 507 512
Redovisat bruttovärde stadie 2	925 442	817 649	584 604
Redovisat bruttovärde stadie 3	69 883	67 464	71 640
Totalt redovisat bruttovärde	6 890 431	7 294 535	7 163 756
Förlustreserver stadie 1	1 700	2 485	2 232
Förlustreserver stadie 2	647	3 103	718
Förlustreserver stadie 3	23 676	24 350	22 227
Totalt förlustreserver	26 023	29 938	25 177
Lånefordringar, nettoredovisat värde			
- offentlig sektor	-	-	-
- företagssektor	3 182 924	3 522 412	3 576 839
- hushållssektor	3 640 840	3 691 815	3 638 207
- övriga	40 645	50 071	46 608
Summa	6 864 408	7 264 297	7 261 654
Reserveringsgrad stadie 1	0,03%	0,04%	0,03%
Reserveringsgrad stadie 2	0,07%	0,38%	0,12%
Reserveringsgrad stadie 3	33,88%	36,09%	30,94%

NOT 8. IN- OCH UPPLÅNING FRÅN ALLMÄNHETEN

(tkr)	2019-06-30	2018-06-30	2018-12-31
Allmänheten			
- svensk valuta	8 312 460	7 801 694	8 240 030
Total in- och upplåning från allmänheten	8 312 460	7 801 694	8 240 030
Inlåning per kategori av kunder			
Offentlig sektor	1	2	2
Företagssektor	1 971 029	1 867 020	2 084 423
Hushållssektor	6 199 721	5 795 283	6 021 288
Övriga	141 708	139 392	134 316
Total in- och upplåning från allmänheten	8 312 460	7 801 697	8 240 030

NOT 9. AVSÄTTNINGAR

(tkr)	2019-06-30	2018-06-30	2018-12-31
Förlustreserver , ingående balans	3 678	3 304	3 304
Ökning av reserveringar hänförliga till nya eller förvärvade lånefordringar	299	308	1 345
Minskning av reserveringar hänförliga till borttagna lånefordringar	-244	-248	-434
Förändring av reserveringar hänförliga till förändringar av kreditrisk	-178	82	-508
Förlustreserver, utgående balans	3 555	3 446	3 706
Övriga avsättningar	25	-	-
Summa avsättningar	3 580	3 446	3 706

NOT 10. FINANSIELLA TILLGÅNGAR OCH SKULDER

(tkr)	2019-06-30		2018-06-30		2018-12-31	
	Redovisat värde	Verkligt värde	Redovisat värde	Verkligt värde	Redovisat värde	Verkligt värde
Kassa och tillgodohavande hos centralbanker	1 463 960	1 463 960	820 499	820 499	1 274 746	1 274 746
Utlåning till kreditinstitut	164 390	164 390	211 339	211 339	108 591	108 591
Utlåning till allmänheten	6 864 408	6 890 133	7 264 297	7 273 675	7 138 578	7 153 013
Obligationer och andra räntebärande värdepapper	2 090 234	2 090 234	1 708 123	1 708 123	1 953 724	1 953 724
Aktier och andelar	31 754	31 754	43 722	43 722	45 229	45 229
Övriga tillgångar	21 581	21 581	44 047	44 047	12 093	12 093
Upplupna intäkter	23 818	23 818	20 818	20 818	21 248	21 248
Summa	10 660 146	10 685 871	10 112 845	10 122 223	10 554 209	10 568 644
Icke finansiella tillgångar	87 544		91 480		79 659	
Summa tillgångar	10 747 690		10 204 325		10 633 868	
Skulder till kreditinstitut	110 678	110 678	88 204	88 204	98 042	98 042
Inlåning från allmänheten	8 312 460	8 312 498	7 801 697	7 801 766	8 240 030	8 240 078
Emitterade värdepapper m m	919 959	924 119	939 998	946 058	920 000	962 299
Övriga skulder	12 097	12 097	10 994	10 994	13 910	13 910
Upplupna kostnader	6 043	6 043	5 427	5 427	1 069	1 069
Avsättningar	3 580	3 580	3 446	3 446	3 706	3 706
Efterställda skulder	150 000	151 500	150 000	150 600	150 000	149 925
Summa	9 514 817	9 520 516	8 999 766	9 006 494	9 426 758	9 469 030
Icke finansiella skulder	45 302		36 268		33 187	
Summa skulder	9 560 120		9 036 034		9 459 945	

Fastställande av verkligt värde för finansiella instrument

När banken fastställer verkliga värden för finansiella instrument används olika metoder beroende på graden av observerbar marknadsdata som används vid värderingen. Graden av inslag av bedömningar och antaganden ökar med nivån enligt nedanstående hierarki.

Nivå 1 - Noterade, ojusterade, priser på en aktiv marknad för identiska tillgångar eller skulder.

Nivå 2 - Justerat pris eller en värderingsmodell med värderingsparametrar härledda från en aktiv marknad i liknande instrument.

Nivå 3 - Värderingsmodell där en majoritet av värderingsparametrarna inte är observerbara och har en signifikant påverkan av egna antaganden och bedömningar.

NOT 10. FINANSIELLA TILLGÅNGAR OCH SKULDER FORTS

I nedanstående tabell framgår verkligt värde för finansiella tillgångar och skulder fördelat på värderingsnivå.

2019-06-30 (tkr)	Nivå 1	Nivå 2	Nivå 3	Summa
Kassa och tillgodohavande hos centralbanker	1 463 960	-	-	1 463 960
Utlåning till kreditinstitut	-	164 390	-	164 390
Utlåning till allmänheten	-	6 890 133	-	6 890 133
Obligationer och andra räntebärande värdepapper	2 090 234	-	-	2 090 234
Aktier och andelar	-	-	1 508	1 508
Summa tillgångar	3 554 194	7 054 524	1 508	10 610 226
Skulder till kreditinstitut	-	110 678	-	110 678
Inlåning från allmänheten	-	8 312 498	-	8 312 498
Emitterade värdepapper m m	854 160	69 959	-	924 119
Efterställda skulder	151 500	-	-	151 500
Summa skulder	1 005 660	8 493 135	-	9 498 796
2018-06-30 (tkr)	Nivå 1	Nivå 2	Nivå 3	Summa
Kassa och tillgodohavande hos centralbanker	820 499	-	-	820 499
Utlåning till kreditinstitut	-	211 339	-	211 339
Utlåning till allmänheten	-	7 273 675	-	7 273 675
Obligationer och andra räntebärande värdepapper	1 708 123	-	-	1 708 123
Aktier och andelar	-	-	-	-
Summa tillgångar	2 528 622	7 485 015	-	10 013 637
Skulder till kreditinstitut	-	88 204	-	88 204
Inlåning från allmänheten	-	7 801 766	-	7 801 766
Emitterade värdepapper m m	856 060	89 998	-	946 058
Efterställda skulder	150 600	-	-	150 600
Summa skulder	1 006 660	7 979 968	-	8 986 628
2018-12-31 (tkr)	Nivå 1	Nivå 2	Nivå 3	Summa
Kassa	1 274 746	-	-	1 274 746
Utlåning till kreditinstitut	-	108 591	-	108 591
Utlåning till allmänheten	-	7 153 013	-	7 153 013
Obligationer och andra räntebärande värdepapper	1 953 724	-	-	1 953 724
Aktier och andelar *	-	-	1 508	1 508
Summa tillgångar	3 228 470	7 261 604	1 508	10 491 581
Skulder till kreditinstitut	-	98 042	-	98 042
Inlåning från allmänheten	-	8 240 078	-	8 240 078
Emitterade värdepapper m m	892 299	70 000	-	962 299
Efterställda skulder	149 925	-	-	149 925
Summa skulder	1 042 224	8 408 120	-	9 450 344

Posten Aktier och andelar innehåller aktieinnehav i SDC A/S vilka är värderat till senaste transaktionspris.

I posten Aktier och andelar har ingen information om verkligt värde lämnats avseende aktieinnehav om 2 322 tkr, avseende aktieinnehav i Sparbankernas Kort AB och VISA samt aktieinnehav om 29 432 tkr avseende SDC A/S. Banken bedömer att ett verkligt värde inte kan beräknas på ett tillförlitligt sätt samt att marknaden för dessa aktieinnehav är begränsad. Banken har i dagsläget inga intentioner om att avyttra dessa innehav.

NOT 11. KAPITALTÄCKNING

För fastställande av bankens lagstadgade kapitalkrav gäller Capital requirements regulation and directive (CRR och CRD IV) samt svensk lagstiftning i form av lagen (2006:1371) om kapitaltäckning och stora exponeringar samt Finansinspektionens föreskrifter om tillsynskrav och kapitalbuffertar (FFFS 2014:12).

För bankens vidkommande syftar reglerna till att stärka bankens motståndskraft mot finansiella förluster och därigenom skydda bankens kunder. Reglerna innebär att bankens kapitalbas (eget kapital och eventuellt upptagna förlagslån etc.) med marginal ska täcka dels de föreskrivna minimikapitalkraven, vilket omfattar kapitalkraven för kreditrisker, marknadsrisker och operativa risker (Pelare I) och dessutom skall omfatta beräknat kapitalkrav för ytterligare identifierade risker i verksamheten (Pelare II) i enlighet med bankens interna kapitalutvärderingspolicy (IKU). Avslutningsvis ska institut hålla diverse kapitalbuffertar där kapitalkonserveringsbufferten är den första som införts och som påverkar banken.


Banken har en fastställd plan för storleken på kapitalbasen på några års sikt (kapitalplan) som baseras på

- Bankens riskprofil,
- Identifierade risker med avseende på sannolikhet och ekonomisk påverkan,
- Stresstester och scenarioanalyser,
- Förväntad utlåningsexpansion och finansieringsmöjligheter, samt
- Ny lagstiftning, konkurrenternas ageranden och andra omvärldsförändringar.

Översynen av kapitalplanen är en integrerad del av arbetet med bankens årliga verksamhetsplan. Planen följs upp vid behov och en årlig översyn förs för att säkerställa att riskerna är korrekt beaktade och avspeglar bankens verkliga riskprofil och kapitalbehov.

Varje ändring i av styrelsen fastställda policies ska i likhet med viktigare kreditbeslut och investeringar alltid relateras till bankens aktuella och framtida kapitalbehov.

Information om bankens riskhantering lämnas i not 3. Banken har valt att i denna årsredovisning endast lämna de upplysningar som krävs om kapitalbas och kapitalkrav enligt 3 kap 1-2 §§ och 4 kap. Finansinspektionens föreskrifter och allmänna råd om offentliggörande av information om kapitaltäckning och riskhantering FFFS 2014:12. Övriga upplysningar som krävs enligt dessa föreskrifter lämnas i separat rapport, Pelare III, på företagets hemsida www.sparbankensyd.se



NOT 11. KAPITALTÄCKNING FORTS.

Kapitalbas (tkr)	2019-06-30	2018-06-30	2018-12-31
Kärnprimärkapital			
Redovisat eget kapital i balansräkningen exkl fond för verkligt värde	1 187 187	1 164 341	1 179 212
Orealiserat resultat fond för verkligt värde	383	3 950	-5 289
Avgår: Föreslagen/bedömd utdelning	-556	-303	-1 000
Avgår: Immateriella tillgångar	-31	-81	-56
Avgår: Uppskjuten skattefordran	-	-	-
Kärnprimärkapital brutto	1 186 983	1 167 907	1 172 867
Avdrag	-	-	-
Kärnprimärkapital netto	1 186 983	1 167 907	1 172 867
Supplementärt kapital			
Förlagslån	150 000	150 000	150 000
Supplementärt kapital netto	150 000	150 000	150 000
Kapitalbas	1 336 983	1 317 907	1 322 867

Kapitalkrav (tkr)	2019-06-30		2018-06-30		2018-12-31	
	Kapitalkrav	Riskvägt exponeringsbelopp	Kapitalkrav	Riskvägt exponeringsbelopp	Kapitalkrav	Riskvägt exponeringsbelopp
Kreditrisk enligt schablonmetoden						
1. Exponeringar mot stater och centralbanker	9 073	113 409	9 398	117 478	9 389	117 356
2. Exponeringar mot kommuner och därmed jämförliga samfälligheter samt myndigheter	-	-	2 414	30 178	-	-
3. Exponeringar mot administrativa organ, icke-kommersiella företag samt trossamfund	-	-	-	-	-	-
4. Institutsexponeringar	23 522	294 030	22 077	275 959	29 851	373 131
5. Företagsexponeringar	240 576	3 007 198	242 052	3 025 649	252 408	3 155 105
6. Hushållsexponeringar	71 760	897 000	76 312	953 898	71 000	887 500
7. Exponeringar med säkerhet i fastighet	83 885	1 048 564	78 462	980 770	83 042	1 038 025
8. Fallerande exponeringar	4 078	50 974	8 412	105 150	6 235	77 932
9. Poster förknippade med särskilt hög risk	8 639	107 993	5 792	72 400	4 958	61 973
10. Säkerställda obligationer	3 729	46 615	2 920	36 496	2 913	36 416
11. Aktier	2 540	31 750	3 498	43 721	3 627	45 335
12. Övriga poster	5 401	67 512	7 233	90 416	3 891	48 642
Summa kapitalkrav för kreditrisker	453 204	5 665 046	458 569	5 732 114	467 313	5 841 415
Operativa risker (tkr)						
Schablonmetoden	35 681	446 017	34 792	434 902	35 681	446 017
Summa kapitalkrav för operativa risker	35 681	446 017	34 792	434 902	35 681	446 017
Totalt minimikapitalkrav	488 885	6 111 063	493 361	6 167 016	502 995	6 287 433
Kärnprimärkapitalrelation		19,4 %		18,9 %		18,7 %
Total kapitalrelation		21,9 %		21,4 %		21,0 %

NOT 11. KAPITALTÄCKNING FORTS.**Kapitaltäckningsanalys**

Kapitalrelation (tkr)	2019-06-30		2018-06-30		2018-12-31	
Kapitalbas	1 336 983		1 317 907		1 322 867	
varav kärnprimärkapital	1 186 983		1 167 907		1 172 867	
Riskvägt belopp	6 111 063		6 167 016		6 287 433	
Kärnprimärkapital, % av riskvägt exponeringsbelopp	19,5%		18,9%		21,04%	
Totalt kapital, % av riskvägt exponeringsbelopp	21,9%		21,4%		18,65%	
Kapitalkrav och buffertar						
Kapitalkrav enligt Pelare I	488 885	8,0%	493 361	8,0%	502 995	8,0%
Överskott av kapital enligt Pelare I	848 098	13,9%	824 416	13,4%	819 873	13,0%
Kapitalkrav enligt Pelare II	95 595	1,6%	88 655	1,4%	99 570	1,6%
Överskott av kapital enligt Pelare II	752 502	12,3%	735 891	11,9%	720 302	11,5%
Totalt internt bedömt kapitalbehov	584 480	9,6%	582 016	9,4%	602 565	9,6%
Institutspecifikt buffertkrav	274 998	4,5%	277 516	4,5%	282 934	4,5%
- varav kapitalkonserveringsbuffert	152 777	2,5%	154 175	2,5%	157 186	2,5%
- varav kontryckisk kapitalbuffert	122 221	2,0%	123 340	2,0%	125 749	2,0%
Överskott av kapital efter Pelare II och buffertkrav	477 504	7,8%	458 375	7,4%	437 368	7,0%

Det lagstadgade kravet på 8 % enligt Pelare I uppgår för banken till 488 885 tkr och uppfylls med god marginal då kapitalbasen uppgår till 1 336 983 tkr. Bankens kapitalbas överstiger även kravet på startkapital på 5 miljoner euro enligt lag (2004:297) om bank- och finansieringsrörelse.

NOT 12. STÄLLDA SÄKERHETER, EVENTUALFÖRPLIKTELSE OCH ÅTAGANDEN

Poster inom linjen (tkr)	2019-06-30	2018-06-30	2018-12-31
Ställda säkerheter	-	-	-
Ansvarförbindelser			
- Garantier	39 830	73 734	37 334
- Övriga ansvarförbindelser	44 977	32 290	31 844
Åtaganden			
Outnyttjad del av beviljade krediter, lånelöften	1 616 842	1 845 488	1 743 098
Summa poster inom linjen	1 701 649	1 951 512	1 812 276

ÖVRIGA UPPLYSNINGAR

Delårsrapporten har varit föremål för granskning av bankens revisorer.

Informationen i denna rapport är sådan som Sparbanken Syd är skyldig att offentliggöra och själv har valt att offentliggöra enligt lagen om värdepappersmarknaden (2007:528) och lagen om handel med finansiella instrument (1991:980). Informationen kommer att offentliggöras den 28 augusti 2019 kl. 09.00 (CET).

Denna rapport innehåller förutsägelser som speglar ledningens syn på vissa framtida händelser och finansiella resultat. Även om banken bedömer att förutsägelserna bygger på rimliga förväntningar ges inga garantier för att dessa visar sig vara korrekta. Utfallet kan avvika kraftigt från förutsägelserna, på grund av exempelvis makroekonomiska händelser, förändringar i räntenivåer och valutakurser, ändrade konkurrensförutsättningar samt förändringar i regelverk och andra statliga åtgärder.

Ytterligare upplysningar lämnas av VD Susanne Kallur, tel: 070-305 19 09 eller Marknadschef Emma Lefdal, tel: 0411- 82 21 35.

Sparbanken Syd (548000-7425)
 Box 252, 271 25 Ystad
 Telefon: 0411-82 20 00
www.sparbankensyd.se

STYRELSENS OCH VERKSTÄLLANDE DIREKTÖRENS UNDERSKRIFT

Styrelsen och verkställande direktören intygar härmed att delårsrapporten för 2019 ger en rättvisande översikt av sparbankens verksamhet, ställning och resultat samt beskriver väsentliga risker och osäkerhetsfaktorer som sparbanken står inför.

Ystad 2019-08-27

Hans Boberg
Ordförande

Mats Persson
Vice ordförande

Susanne Kallur
Verkställande Direktör

Anette Ringnér

Catherine Ehrensverd

Lars Hansén

Thomas Mårtensson

Maja Mutsson

Kjell Ulmfeldt

Jonas Carlsson

Ulrika Bengtsson
Personalrepresentant

Andreas Nilsson
Personalrepresentant

Revisors granskningsrapport

Sparbanken Syd org.nr 548000-7425

Inledning

Vi har utfört en översiktlig granskning av den finansiella delårsinformationen i sammandrag (delårsrapporten) för Sparbanken Syd per 30 juni 2019 och den sexmånadersperiod som slutade per detta datum. Det är styrelsen och verkställande direktören som har ansvaret för att upprätta och presentera denna delårsrapport i enlighet med IAS 34 och årsredovisningslagen för kreditinstitut och värdepappersbolag. Vårt ansvar är att uttala en slutsats om denna delårsrapport grundad på vår översiktliga granskning.

Den översiktliga granskningens inriktning och omfattning

Vi har utfört vår översiktliga granskning i enlighet med International Standard on Review Engagements ISRE 2410 *Översiktlig granskning av finansiell delårsinformation utförd av företagets valda revisor*. En översiktlig granskning består av att göra förfrågningar, i första hand till personer som är ansvariga för finansiella frågor och redovisningsfrågor, att utföra analytisk granskning och att vidta andra översiktliga granskningsåtgärder. En översiktlig granskning har en annan inriktning och en betydligt mindre omfattning jämfört med den inriktning och omfattning som en revision enligt International Standards on Auditing och god revisionssed i övrigt har.

De granskningsåtgärder som vidtas vid en översiktlig granskning gör det inte möjligt för oss att skaffa oss en sådan säkerhet att vi blir medvetna om alla viktiga omständigheter som skulle kunna ha blivit identifierade om en revision utförts. Den uttalade slutsatsen grundad på en översiktlig granskning har därför inte den säkerhet som en uttalad slutsats grundad på en revision har.

Slutsats

Grundat på vår översiktliga granskning har det inte kommit fram några omständigheter som ger oss anledning att anse att delårsrapporten inte, i allt väsentligt, är upprättad för i enlighet med IAS 34 och årsredovisningslagen för kreditinstitut och värdepappersbolag.

Stockholm den 27 augusti 2019

Ernst & Young AB

Mona Alfredsson
Auktoriserad revisor

DEFINITIONER

Nedan definieras nyckeltal som förekommer i delårsrapporten. Vissa nyckeltal som anges är inte upprättade enligt IFRS (International Financial Reporting Standards). Banken anser att dessa nyckeltal underlättar att följa och analysera bankens utveckling. De nyckeltal som presenteras får anses etablerade nyckeltal avseende bankverksamhet.

Alternativa nyckeltal**Placeringsmarginal**

Beräknas som räntenettet i relation till genomsnittliga totala tillgångar. Placeringsmarginal beräknas på helårsbasis.

Beräkning för 2019-06-30 $(88\,280 * 2 / 10\,690\,779)$

Avkastning på tillgångar

Beräknas som periodens resultat i relation till totala tillgångar. Avkastning på tillgångar beräknas på helårsbasis.

Beräkning för 2019-06-30 $(8\,975 * 2 / 10\,747\,690)$

Räntabilitet på eget kapital

Beräknas som periodens resultat efter schablonskatt i förhållande till genomsnittligt eget kapital under perioden. Avkastning på eget kapital beräknas på helårsbasis.

Beräkning för 2019-06-30 $(12\,251 * 0,786 * 2 / 1\,180\,747)$

K/I tal efter kreditreserveringar

Summa kostnader inkl kreditförluster och värdeförändringar på finansiella anläggningstillgångar i relation till räntenetto + rörelseintäkter

Beräkning för 2019-06-30 $(131\,798 + 1\,020 / 145\,068)$

Utlåning/Inlåning

Inlåning från allmänheten i förhållande till utlåning från allmänheten.

Beräkning för 2019-06-30 $(6\,864\,408 / 8\,312\,460)$

Total reserveringsgrad

Totala reserver för befarade kreditförluster i relation till total utlåning till allmänheten

Beräkning för 2019-06-30 $(26\,023 / 6\,890\,431)$

Andel stadie 3, brutto

Utlåning till allmänheten i stadie 3 enligt definition i IFRS9 i relation till total utlåning till allmänheten

Beräkning för 2019-06-30 $(69\,883 / 6\,890\,431)$

Kreditförlustnivå

Kreditförluster, netto, uttryckt som procent av utgående balans för utlåning till allmänheten

Beräkning för 2019-06-30 $(1\,020 * 2 / 6\,864\,408)$

Nyckeltal enligt EU:s kapitalkravsförordning nr 575/2013 (CRR)**Kärnprimärkapitalrelation**

Eget kapital exklusive föreslagen utdelning, uppskjuten skatt, immateriella tillgångar och vissa ytterligare justeringar enligt EU:s kapitalkravsförordning nr 575/2013 (CRR).

Total kapitalrelation

Kapitalbasen uttryckt som procent av riskexponeringsbeloppet.

Likviditetstäckningsgrad (LCR)

Högkvalitativa likvida tillgångar i förhållande till ett beräknat nettolikviditetsutflöde under de kommande 30 kalenderdagarna.

Bruttosoliditet

Primärkapitalet i förhållande till balansslutningen plus vissa poster utanför balansräkningen omräknade med konverteringsfaktorer definierade i standardmetoden.

VÄLKOMMEN TILL OSS

Ystad - Hamngatan 2
Simrishamn - Stortorget 2
Tomelilla - Torget 4
Kivik - Torget
Borrby - Sandbyvägen 1
Malmö Arena - Hyllie Stationstorg 2B
Malmö Studio - Nordenskiöldsgatan 22
Lomma - Seglaregatan 2
Kristianstad - Lilla Torg

Kundservice 0411-82 20 00
info@sparbankensyd.se
Telefonbanken 0411-82 20 82

www.sparbankensyd.se