



DELÅRSRAPPORT 2014

Sparbanken Syd

VD-ord

Efter de uppköp och fusioner som skett på den skånska bankmarknaden är Sparbanken Syd idag Sveriges äldsta, äkta sparbank och den åttonde största i landet. Vi har främjat sparande och kundernas ekonomiska utveckling sedan starten 1827.

Om storlekens betydelse har vi haft tydliga uttalanden från så väl akademiskt som politiskt håll som menar att det t o m är skadligt för den ekonomiska tillväxten när bankerna blir färre och större. Vi är helt övertygade om att vår storlek är precis det fler och fler kunder ser mervärdet i, att få en engagerad bankpartner och en personligare bank. Det har vi märkt tydligt under våren då flera nya kunder har vänt sig till oss. Extra roligt är att våra befintliga kunder också uttrycker att de är stolta över att vara kunder i Sparbanken Syd och nöjda med det vi erbjuder och det vi står för. Frågan huruvida Sparbanken Syd är en för liten bank för att klara sig besvaras således med ett nej. Jag ser vår storlek som en styrka och inte en svaghet.

Sparbanken Syd samarbetar idag med 120 banker i Danmark, Norge och Sverige genom SDC, som vi är delägare i. Skandiabanken i Sverige och Storebrand i Norge är båda på väg in i samarbetet. Vi kan med tillförsikt se fram emot att det även i framtiden kommer vara möjligt att kostnadseffektivt utveckla IT-plattformen för våra specifika svenska krav, samtidigt som vi ser att vikten av samarbete mindre aktörer emellan är tydligt.

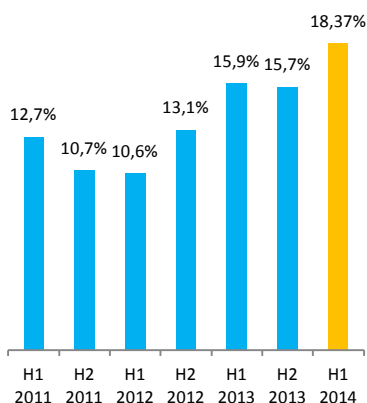
Som medarbetare i Sparbanken Syd känns det meningsfullt att det ekonomiska resultatet som skapas av våra kunder inom vårt verksamhetsområde stannar här. Vi har inga aktieägare som ställer krav på maximal avkastning. Banken har under det första halvåret fortsatt att utvecklas väl. Vi har i vår löpande verksamhet förbättrat resultatet och vi har ytterligare stärkt vår finansiella ställning. För oss är det självklart att inte bara titta kortsiktigt företagsekonomiskt på det vi gör, utan långsiktigt och samhällsekonomiskt. Vårt mål är att ha en betryggande finansiell ställning och en sund bankintjänning. Vi har redan idag en stark finansiell ställning, kapitaltäckningsgraden uppgår till 20,9 % och motsvarar med råge de krav regelverket ställer på oss.

Vi har den finansiella styrka som krävs för att kunna bidra till mångfalden på den svenska bankmarknaden. Sveriges äldsta äkta sparbank står stark också i framtiden.

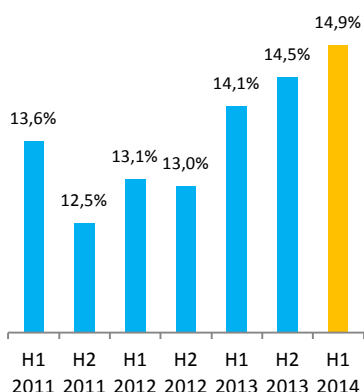


Susanne Kallur
VD

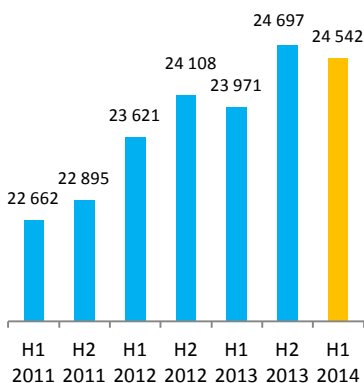
Kärnprimärkapitalrelation



Soliditet



Affärsvolym (Mkr)



Första halvåret 2014 i korthet

- Räntenettet ökade med 7 % (-4 %)
- Periodens resultat uppgick till 20 Mkr efter skatt (99 Mkr)
- Banken har ett eget kapital på 1 175 Mkr (1 159 Mkr 2013-12-31)
- Kapitältäckningsgraden ökade till 20,9% (15,9%)
- Affärsvolymerna uppgår till 24,5 Mrd (24,7 Mrd 2013-12-31)
- Bankens kreditförluster uppgick till 5,7 Mkr (4,5 Mkr)

Kommentarer till första halvåret

Resultatutveckling

Det första halvåret 2014 har präglats av låga marknadsräntor och en hård konkurrens på den lokala marknaden. Vi har arbetat aktivt med att utveckla räntenettet utifrån rådande förutsättningar och uppvisar en positiv tillväxt i räntenettet.

Sparbanken arbetar med att kostnadseffektivisera verksamheten vilket resulterat i att kostnaderna sänkts med ca 2% jämfört med föregående år.

Finansiell ställning

Sparbanken Syd har en stark finansiell ställning med ett eget kapital om 1 175 Mkr och total kapitalrelation om 20,9 % (15,68% per 2013-12-31). Med fokus på lönsamhet och solida finanser lägger vi grunden för att bedriva sparbanksverksamhet i många år framöver. Det gör oss till en trygg och stabil samarbetspartner som genom enkelhet, kompetens och en tydlig lokal närvaro bidrar till utveckling för våra kunder och tillväxt i regionen.

Obligationsprogram

Det europeiska CRR/CRD IV regelverket trädde i kraft i början av året och den svenska implementeringen ska träda i kraft i augusti 2014. Med hänsyn till nya regelverk och ökade kapitalkrav emitterade Sparbanken efterställda obligationer i syfte att stärka kapitalbasen. Emissionen gjordes i februari och uppgick till 150 MSEK med en löptid på 10 år och det stora intresset på marknaden visar på Sparbankens solida finansiella ställning.

Omvärld

I vårt eget verksamhetsområde har Sparbanken Öresund förvärvat av Swedbank som i sin tur har sålt del av verksamheten vidare till nybildade Sparbanken Skåne som delägs av Swedbank. Vi gör bedömningen att vår roll som självständig sparbank blir ännu viktigare och vi är övertygade om att kundernas efterfrågan på mindre och flexibla alternativ i bankmarknaden kommer att öka.

Sparbanken Syd

Sparbankens resultat

Sparbankens rörelseresultat för perioden uppgick till 24 Mkr (100 Mkr), vilket är 76 Mkr lägre än föregående år. Förklaringen till den negativa avvikelsen ligger i att sparbanken under första halvåret 2013 redovisade realiserade vinster vid avyttring av Swedbankaktier om 82 Mkr. Sparbankens resultat från grundverksamheten har således utvecklats i positiv riktning.

Räntenettet för perioden uppgick till 94 Mkr (88 Mkr), vilket är 7 % högre än föregående år och är ett direkt resultat av sparbankens strategi att aktivt arbeta med räntenettet i befintlig portfölj.

Erhållna utdelningar 9 Mkr (13 Mkr) består huvudsakligen av utdelning från aktieinnehav i Swedbank.

Nettoresultat av finansiella transaktioner uppgick för perioden till 2 Mkr (81 Mkr). Utfallet under perioden består av realiserad vinst vid omsättning av företagsobligationer i sparbankens placeringsportfölj medan första halvåret 2013 främst påverkades av realiserade vinster vid avyttring av Swedbankaktier.

Provisionsnettot uppgick till 39 Mkr (38 Mkr) för perioden och uppvisar en fortsatt stabil utveckling.

Allmänna administrationskostnader minskade för perioden med 2 % och uppgick till 103 Mkr (105 Mkr). Minskningen beror till stora delar på en allmän kostnadsöversyn, ökad kostnadsmedvetenhet och effektiviseringar i verksamheten. Personalkostnader har ökat med 2,3 % i förhållande till första halvåret 2013, avtalsenliga löneökningar på ca 2,75 % kompenseras delvis genom ett antal vakanser under perioden.

Övriga rörelsekostnader för perioden uppgår till 8 Mkr (8 Mkr) och sparbankens totala rörelsekostnader före kreditförluster uppgick till 114 Mkr (116 Mkr).

Kreditförlusterna för perioden uppgick till 5,7 Mkr (4,5 Mkr) vilket är 1,2 Mkr högre än första halvåret 2013 och ligger inom den riskaptit som sparbanken fastställt. Andelen osäkra fordringar netto av utlåning till allmänheten i egen balansräkning uppgick till 1,4 % (0,8 %) och den totala reserveringsgraden uppgick till 41 % (49 %).

En nedskrivning av värdet på aktieinnehavet i Cerdo Bankpartner AB har under första halvåret påverkat resultatet med 0,9 Mkr. Värdet på innehavet uppgår per 2014-06-30 till 7 Mkr vilket motsvarar sparbankens andel av det egna kapitalet.

Sparbankens ställning

Balansomslutningen uppgår till 7 869 Mkr och har minskat med 101 Mkr eller 1 % sedan årsskiftet.

Utlåning i egen balansräkning har ökat med 65 Mkr sedan årsskiftet och uppgår till 6 308 Mkr och inlåning i egen balansräkning har minskat med 200 Mkr sedan årsskiftet vilket till stor del beror på en förflyttning av inlåningsportföljen från traditionella sparkonton till förmedlat sparande i form av fonder och andra värdepapper till följd av rådande ränteläge.

Obligationer och andra räntebärande värdepapper har ökat med 188 Mkr sedan årsskiftet samtidigt som utlåning till kreditinstitut minskat med 368 Mkr.

Aktier och andelar har under året ökat med 7 Mkr, till största del på grund av sparbankens förvärv av aktier i SDC A/S om 9 Mkr. Marknadsvärdet på det kvarvarande innehavet i Swedbank AB har under året minskat med 2 Mkr och uppgår per 2014-06-30 till 104 Mkr.

Sparbankens affärsvolym

Sparbanken Syds totala affärsvolym uppgår per 2014-06-30 till 24,4 Mdkr. Detta innebär att affärsvolymen under perioden har minskat med 0,8 % sedan årsskiftet. Minskningen härstammar från förmedlat sparande och beror på att en viss art av affärsvolym, hänförliga till perioden då sparbanken samarbetade med Swedbank, inte längre har något kontraktuell bindning med sparbanken. Den totala affärsvolymen och förändringar under året visas även i tabellform på sidan 4.

Sparbanken Syd

Sparbankens likviditet

Likviditeten är fortsatt god och sparbanken ser inom överskådlig framtid inga problem med att uppfylla sina åtaganden.

Sparbankens huvudsakliga finansieringskälla är inlåning från allmänheten. I syfte att utöka finansieringsmöjligheterna finansierar sig sparbanken även via ett upplåningsprogram (MTN, Medium Term Notes) samt ett certifikatprogram. Under våren 2014 emitterades ytterligare 150 Mkr inom MTN-programmet som ett förlagslån, med en löptid på 10 år. Obligationerna är noterade på Nasdaq OMX Nordic Stockholm. Sparbankens emitterade obligationer uppgick per 2014-06-30 till 350 Mkr, varav förlagslånet redovisas under Efterställda skulder i balansräkningen (totalt program om 1 000 Mkr). Upplåningen via certifikat uppgick till 170 Mkr (totalt program om 2 000 Mkr).

Kapitaltäckning

Regelverket kring kapitalkrav enligt CRR/CRD IV, även kallat Basel III, trädde i kraft per 1 januari 2014. CRR-förordningen (kapitaltäckningsförordningen) utgör ett legalt krav i alla medlemsländer från årets början medan CRD IV-direktivet (kapitaltäckningsdirektivet) träder i kraft som svensk lag 1 augusti 2014. Information kring Basel III i denna rapport är baserad på sparbankens tolkning av det kommande regelverket. För mer information se not 9.

Risker och osäkerhetsfaktorer

I sparbankens verksamhet uppstår olika typer av finansiella risker som kreditrisker, övriga finansiella risker och operativa risker, med kreditrisk som mest påtaglig risk. I syfte att begränsa och kontrollera risktagandet i verksamheten har sparbankens styrelse som ytterst ansvarig för den interna kontrollen fastställt policies och instruktioner för verksamheten.

Banken strävar efter att ha en riskprofil som harmonierar med mål och kärnvärden. Sparbankens kreditgivning präglas av högt uppställda mål avseende etik, kvalitet och kontroll och långsiktiga affärsrelationer baserat på kundnytta eftersträvas. För att ytterligare minska kreditrisken arbetar banken med att optimera de säkerheter som tas i pant vid kreditgivning samt en väldiversifierad portfölj i termer av företagsstorlek, bransch, kreditbetyg etc. Vad gäller bankens placeringsverksamhet avseende överskottslikviditet tillåts endast placeringar hos motparter med hög kreditvärdighet.

För att säkerställa kort- och långsiktigt likviditetsbehov har banken en väl diversifierad upplåningsportfölj där grundpelaren består av inlåning från allmänheten och som kompletterats med upplåning i marknaden via både certifikat- och obligationsprogram.

Övriga risker hanteras genom policies och riskhanteringssystem som genomgås regelbundet och bankens anställda har genom regelbunden utbildning och tydliga processer en god riskmedvetenhet där varje anställd förstår sin roll och sitt ansvar. I banken finns även en samlad funktion för självständig riskkontroll direkt underställd verkställande direktören vars uppgift är att analysera utvecklingen av riskerna.

En mer omfattande beskrivning av sparbankens risker finns i årsredovisningen för 2013. Det bedöms inte ha tillkommit några väsentliga risker utöver de risker som beskrivs där.

Händelser efter periodens utgång

Inga händelser av väsentlig betydelse har inträffat sedan 30 juni 2014.

NYCKELTAL

	2014-06-30	2013-06-30	2013-12-31
Soliditet	14,9%	14,1%	14,5%
Placeringsmarginal	2,4%	2,1%	2,2%
Total kapitalrelation	20,9 %	15,9%	15,7%
Räntabilitet på eget kapital	3,2%	12,9%	5,5%
K/I tal efter kreditförluster	0,83	0,54	0,77
Reserveringsgrad osäkra kundfordringar	41%	49%	34%
Andel osäkra fordringar, netto	1,4%	0,8%	1,7%
Kreditförlustnivå	0,2%	0,1%	0,3%

VOLYMFÖRÄNDRING UNDER PERIODEN

	2014-06-30	2013-12-31	Förändring perioden %
Inlåning	5 894 302	6 094 016	-3,3%
Fondsparande, förmedlat	3 900 846	4 294 127	-9,2%
Försäkringssparande, förmedlat	1 455 288	1 343 252	8,3%
Värdepappersdepåer	902 763	863 029	4,6%
Total inlåning	12 153 199	12 594 424	-3,5%
Utlåning	6 308 452	6 243 842	1,0%
Beviljad men ej utnyttjad kredit	541 442	525 707	3,0%
Hypoteksutlåning, förmedlad	5 322 323	5 150 736	3,3%
Garantier	27 125	17 732	53,0%
Finansutlåning, förmedlad	52 225	58 979	-11,5%
Total utlåning	12 251 567	11 966 996	2,1%
Total affärsvolym	24 404 766	24 591 420	-0,8%

RESULTATRÄKNING

(tkr)		2014 jan-jun	2013 jan-jun	2013 jan-dec
Ränteintäkter		127 862	135 696	272 916
Räntekostnader		-34 224	-47 786	-91 612
Räntenetto	Not 3	93 638	87 910	181 305
Erhållna utdelningar		8 816	12 817	12 817
Provisionsintäkter	Not 4	46 348	45 374	93 981
Provisionskostnader		-7 562	-7 206	-13 492
Nettoresultat av finansiella transaktioner		2 035	81 330	81 829
Övriga rörelseintäkter		1 212	127	755
Summa räntenetto och rörelseintäkter		144 488	220 352	357 195
Allmänna administrationskostnader		-102 770	-104 530	-208 791
Avskrivningar på materiella och immateriella anläggningstillgångar		-2 830	-2 879	-5 751
Övriga rörelsekostnader		-8 129	-8 188	-15 912
Summa kostnader före kreditförluster		-113 728	-115 597	-230 454
Resultat före kreditförluster		30 759	104 755	126 740
Kreditförluster, netto	Not 5	-5 716	-4 451	-19 899
Nedskrivning av finansiella anläggningstillgångar		-895	-	-26 000
Rörelseresultat		24 148	100 304	80 842
Skatt på periodens resultat		-3 919	-1 472	-3 077
Periodens resultat		20 229	98 832	77 765

RAPPORT ÖVER TOTALRESULTAT

		2014 jan-jun	2013 jan-jun	2013 jan-dec
Periodens resultat		20 229	98 832	77 765
Övrigt totalresultat				
Poster som ska återföras till resultatet				
Periodens förändringar i verkligt värde på finansiella tillgångar som kan säljas		-1 560	30 195	33 609
Periodens avyttringar av finansiella tillgångar som kan säljas som redovisas via resultaträkningen		-890	-81 520	-66 868
Skatt hänförlig till komponenter i övrigt totalresultat		49	-	-405
Periodens övriga totalresultat		-2 401	-51 326	-33 664
Periodens totalresultat		17 828	47 506	44 101

BALANSRÄKNING

(tkr)		2014 30-jun	2013 30-jun	2013 31-dec
Tillgångar				
Kassa och tillgodohavanden hos centralbanker		27 793	39 176	42 909
Utlåning till kreditinstitut		423 367	1 115 927	790 874
Utlåning till allmänheten	Not 6	6 308 452	6 316 422	6 243 842
Förändring i verkligt värde på räntesäkrade poster i portföljsäkring		7	88	44
Obligationer och andra räntebärande värdepapper		801 527	477 236	613 296
Aktier och andelar		123 380	100 873	116 817
Aktier och andelar intresseföretag		21 700	52 700	26 700
Immateriella anläggningstillgångar		3 311	7 228	5 269
Materiella tillgångar – Inventarier		5 048	4 258	4 647
Materiella tillgångar – Byggnader och mark		11 861	12 169	12 015
Uppskjuten skattefordran		49 221	54 495	52 890
Övriga tillgångar		59 377	85 004	33 136
Förutbetalda kostnader och upplupna intäkter		34 081	27 121	27 957
Summa tillgångar	Not 8	7 869 126	8 292 697	7 970 396
Skulder och Eget kapital				
Skulder till kreditinstitut		175 111	467 087	297 832
Inlåning från allmänheten	Not 7	5 894 302	6 174 103	6 094 016
Emitterade värdepapper		369 155	349 586	339 797
Övriga skulder		44 895	71 064	39 195
Upplupna kostnader och förutbetalda intäkter		60 790	68 408	40 511
Efterställda skulder		150 000	-	-
Summa skulder	Not 8	6 694 254	7 130 248	6 811 352
Obeskattade reserver				
		-	-	-
Reservfond		1 075 544	999 779	999 779
Fond för verkligt värde		79 099	63 838	81 500
Periodens resultat		20 229	98 832	77 765
Eget kapital		1 174 872	1 162 449	1 159 044
Summa skulder, obeskattade reserver och eget kapital		7 869 126	8 292 697	7 970 396
Poster inom linjen				
Ställda säkerheter		-	-	-
Ansvarsförbindelser				
- Garantier		27 125	17 283	17 731
- Övriga ansvarsförbindelser		3 160	1 147	3 371
Åtaganden				
Outnyttjad del av beviljade krediter, lånelöften		989 817	960 554	906 023
Summa poster inom linjen		1 020 101	977 827	927 126

RAPPORT ÖVER FÖRÄNDRINGAR I EGET KAPITAL

(tkr)	Reservfond	Fond för verkligt värde	Periodens resultat	Totalt eget kapital
2014-06-30				
Ingående eget kapital 2014-01-01	999 779	81 500	77 765	1 159 044
Resultatdisposition:				
Överfört till reservfond	77 765		-77 765	-
Av stämman beslutad utdelning	-2 000			-2 000
Periodens resultat			20 229	20 229
Periodens övrigt totalresultat		-2 401		-2 401
Utgående eget kapital 2014-06-30	1 075 544	79 099	20 229	1 174 872
2013-06-30				
Ingående eget kapital 2013-01-01	955 878	115 164	45 901	1 116 943
Resultatdisposition:				
Överfört till reservfond	45 901		-45 901	-
Av stämman beslutad utdelning	-2 000			-2 000
Periodens resultat			98 832	98 832
Periodens övrigt totalresultat		-51 326		-51 326
Utgående eget kapital 2013-06-30	999 779	63 838	98 832	1 162 449
2013-12-31				
Ingående eget kapital 2013-01-01	955 878	115 164	45 901	1 116 943
Resultatdisposition:				
Överfört till reservfond	45 901		-45 901	-
Av stämman beslutad utdelning	-2 000			-2 000
Periodens resultat			77 765	77 765
Periodens övrigt totalresultat		-33 664		-33 664
Utgående eget kapital 2013-12-31	999 779	81 500	77 765	1 159 044

KASSAFLÖDESANALYS

(tkr)	2014 jan-jun	2013 jan-jun	2013 jan-dec
Den löpande verksamheten			
Rörelseresultat (+)	24 148	100 304	80 842
<i>Justering för poster som inte ingår i kassaflödet</i>			
- Av-/nedskrivningar (+)	3 725	2 879	31 751
- Kreditförluster (+)	5 716	4 451	19 899
Övriga poster som inte ingår i kassaflödet *	-	-81 642	-81 520
Betald inkomstskatt	-1 712	-1 351	-2 973
Kassaflöde från den löpande verksamheten före förändringar av rörelsekapital	31 877	24 640	47 998
Kassaflöde från förändring i rörelsekapital			
Ökning/minskning av utlåning till allmänheten (+/-)	-70 290	239 501	296 679
Ökning/minskning av värdepapper (+/-)	-193 089	-292 997	-427 341
Ökning/minskning av in- och upplåning från allmänheten (+/-)	-199 714	-315 038	-395 125
Förändring av övriga tillgångar (+/-)	-30 904	13 624	83 188
Förändring av övriga skulder (+/-)	25 979	57 737	-17 026
Kassaflöde från den löpande verksamheten	-436 141	-272 533	-411 628
Investeringsverksamheten			
Förvärv av materiella och immateriella tillgångar (-)	-1 119	-1 093	-2 275
Kassaflöde från investeringsverksamheten	- 1 119	-1 093	-2 275
Finansieringsverksamheten			
Utbetald utdelning (-)	-2 000	-	-2 000
Emission av certifikat och obligationer (+)	418 875	498 703	697 833
Återbetalning av certifikat och obligationer (-)	-239 517	-408 743	-617 660
Kassaflöde från finansieringsverksamheten	177 358	89 961	78 173
Periodens kassaflöde	-259 902	-183 665	-335 730
Likvida medel vid periodens början	535 951	871 681	871 681
Likvida medel vid periodens slut	276 049	688 016	535 951
Betalda räntor och erhållen utdelning som ingår i kassaflödet från den löpande verksamheten			
Erhållen utdelning	8 816	12 817	12 817
Erhållen ränta	127 686	137 452	274 057
Erlagd ränta	20 097	42 734	108 002

* Övriga poster som inte ingår i kassaflödet avser främst engångsförsäljningar av Swedbank-aktier till ett belopp av 81 520 tkr per 2013-12-31 samt 81 642 tkr per 2013-06-30.

NOT 1. REDOVISNINGSPRINCIPER

Sparbankens delårsrapport är upprättad i enlighet med IAS 34, delårsrapportering och tillämpliga delar i lagen om årsredovisning i kreditinstitut och värdepappersbolag (ÅRKL) samt Finansinspektionens föreskrifter och allmänna råd (FFFS 2008:25) om årsredovisning i kreditinstitut och värdepappersbolag. Samma redovisningsprinciper och beräkningsgrunder har tillämpats som i den senaste årsredovisningen.

Nya eller reviderade redovisningsprinciper har inte haft någon väsentlig effekt på sparbankens finansiella ställning, resultat eller upplysningar och är oförändrade jämfört med årsredovisningen 2013.

NOT 2. RÖRELSESEGMENT

Sparbankens verksamhet är koncentrerad till bankverksamhet inom sparbankens geografiska område och ingen uppdelning sker i rörelsesegment i den interna redovisningen till högsta beslutande organ (verkställande direktören).

NOT 3. RÄNTENETTO

(tkr)	2014 jan-jun	2013 jan-jun	2013 jan-dec
Ränteintäkter			
Utlåning till kreditinstitut	5 175	9 616	15 538
Utlåning till allmänheten	114 970	124 529	248 876
Räntebärande värdepapper	7 717	1 548	8 502
Övriga	0	4	0
Summa ränteintäkter	127 862	135 696	272 916
Räntekostnader			
Skulder till kreditinstitut	7 477	12 378	24 538
Inlåning från allmänheten	22 100	32 585	61 968
Övriga	4 647	2 823	5 106
Totala räntekostnader	34 224	47 786	91 612
Räntenetto	93 638	87 910	181 305

NOT 4. PROVISIONSINTÄKTER

(tkr)	2014 jan-jun	2013 jan-jun	2013 jan-dec
Betalningsförmedlingsprovisioner	5 499	5 401	13 558
Utlåningsprovisioner	9 537	10 439	20 859
Inlåningsprovisioner	6 847	6 581	13 233
Provisioner avseende utställda finansiella garantier	112	128	255
Värdepappersprovisioner	14 242	13 592	28 233
Övriga provisioner	10 111	9 234	17 843
Summa	46 348	45 374	93 981

NOT 5. KREDITFÖRLUSTER, NETTO

(tkr)	2014 jan-jun	2013 jan-jun	2013 jan-dec
Specifik nedskrivning för individuellt värderade lånefordringar			
Periodens bortskrivning för konstaterade kreditförluster	5 331	1 384	3 717
Återförda tidigare gjorda nedskrivningar för kreditförluster som i delårsbokslutet redovisas som konstaterade förluster	-5 001	-1 346	-3 353
Periodens nedskrivning för kreditförluster	11 108	4 551	27 607
Inbetalt på tidigare konstaterade kreditförluster	-623	-139	-1 124
Återförda ej längre erforderliga nedskrivningar för kreditförluster	-5 097	-	-6 948
Kreditförluster netto	5 717	4 451	19 899

NOT 6. UTLÅNING TILL ALLMÄNHETEN

(tkr)	2014 30-jun	2013 30-jun	2013 31-dec
Lånefordringar, brutto			
- offentlig sektor	8 964	11 427	8 940
- företagssektor	2 651 510	2 496 705	2 619 604
- hushållssektor	3 669 408	3 836 270	3 634 167
- övriga	39 499	20 020	36 068
Summa	6 369 381	6 364 423	6 298 779
varav oreglerade fordringar som ingår i osäkra lånefordringar	117 619	71 307	111 686
- företagssektor	104 535	55 479	92 341
- hushållssektor	13 084	15 828	19 345
Osäkra lånefordringar	148 320	98 290	162 126
- företagssektor	133 582	80 739	138 191
- hushållssektor	14 738	17 551	23 935
avgår specifika reserveringar för individuellt värderade fordringar	60 929	48 001	54 937
- företagssektor	54 112	38 971	48 460
- hushållssektor	6 817	9 030	6 477
Lånefordringar, nettobokfört värde	6 308 452	6 316 422	6 243 842

Definitioner:

Oreglerad lånefordran är fordran för vilken räntor, amorteringar och övertrasseringar är förfallna till betalning sedan mer än 60 dagar. Osäker lånefordran är fordran för vilken det är sannolikt att betalningarna inte fullföljs enligt kontraktsvillkoren och för vilken säkerhetens värde ej med betryggande marginal täcker både kapitalbelopp och räntor, inklusive ersättning för eventuella förseningar.

NOT 7. IN- OCH UPPLÅNING FRÅN ALLMÄNHETEN

(tkr)	2014 30-jun	2013 30-jun	2013 31-dec
Allmänheten			
- svensk valuta	5 894 302	6 174 103	6 094 016
Total in- och upplåning från allmänheten	5 894 302	6 174 103	6 094 016
Inlåning per kategori av kunder			
Offentlig sektor	975	776	976
Företagssektor	1 300 918	1 272 387	1 345 807
Hushållssektor	4 559 510	4 858 032	4 708 035
varav enskilda företagare	758 880	795 542	804 844
Övriga	32 900	42 908	39 198
Total in- och upplåning från allmänheten	5 894 302	6 174 103	6 094 016

NOT 8. FINANSIELLA TILLGÅNGAR OCH SKULDER

	2014-04-30		2013-06-30		2013-12-31	
	Redovisat värde	Verkligt värde	Redovisat värde	Verkligt värde	Redovisat värde	Verkligt värde
Kassa och tillgodohavande hos centralbanker	27 793	27 793	39 176	39 176	42 909	42 909
Utlåning till kreditinstitut	423 367	423 367	1 115 927	1 115 927	790 874	790 874
Utlåning till allmänheten	6 308 452	6 324 982	6 316 422	6 332 786	6 243 842	6 264 495
Förändring i verkligt värde på räntesäkrande poster	7	7	88	88	44	44
Obligationer och andra räntebärande värdepapper	801 527	801 527	477 236	477 236	613 296	613 296
Aktier och andelar	145 080	145 080	153 573	153 573	143 517	143 517
Övriga tillgångar	59 377	59 377	130 721	130 721	30 207	30 207
Upplupna intäkter	14 384	14 384	22 831	22 831	22 300	22 300
Summa	7 779 987	7 796 517	8 255 974	8 272 338	7 886 988	7 907 641
Icke finansiella tillgångar	89 139	89 139	36 723	36 723	83 407	83 407
Summa tillgångar	7 869 126	7 885 656	8 292 697	8 309 061	7 970 395	7 991 048
Skulder till kreditinstitut	175 111	175 111	467 087	467 087	297 832	297 832
Inlåning från allmänheten	5 894 302	5 895 703	6 174 103	6 175 693	6 094 016	6 095 664
Emitterade värdepapper m m	369 155	371 775	349 586	349 586	339 797	340 837
Övriga skulder	39 904	39 904	65 388	65 388	26 993	26 993
Upplupna kostnader	25 270	25 270	32 327	32 327	10 709	10 709
Efterställda skulder	150 000	152 175	-	-	-	-
Summa	6 653 742	6 659 938	7 088 491	7 090 081	6 769 347	6 772 035
Icke finansiella skulder	40 512	40 512	41 757	41 757	42 005	42 005
Summa skulder	6 694 254	6 700 450	7 130 248	7 131 838	6 811 352	6 814 040

I tabellen nedan lämnas upplysningar om hur verkligt värde bestäms för de finansiella instrument som värderas till verkligt värde i balansräkningen. Uppdelningen bestäms utifrån nedanstående kriterier:

Nivå 1: enligt priser på en aktiv marknad för samma instrument.

Nivå 2: utifrån direkt eller indirekt observerbar marknadsdata som inte inkluderas i nivå 1.

Nivå 3: utifrån indata som inte är observerbar på marknaden.

Sparbanken Syd

2014-06-30 (tkr)	Nivå 1	Nivå 2	Nivå 3	Summa
Kassa och tillgodohavande hos centralbanker	27 793	-	-	27 793
Utlåning till kreditinstitut	-	423 367	-	423 367
Utlåning till allmänheten	-	6 324 982	-	6 324 982
Förändring i verkligt värde på räntesäkrade poster	-	7	-	7
Obligationer och andra räntebärande värdepapper	766 527	-	35 000	801 527
Aktier och andelar	103 859	-	-	103 859
Derivat/Terminer	-	22 656	-	22 656
Summa tillgångar	898 180	6 771 012	35 000	7 704 192
Skulder till kreditinstitut	-	175 111	-	175 111
Inlåning från allmänheten	-	5 895 703	-	5 895 703
Emitterade värdepapper m m	202 490	169 285	-	371 775
Derivat/Terminer	-	22 656	-	22 656
Efterställda skulder	152 175	-	-	152 175
Summa skulder	354 665	6 262 755	-	6 617 420

2013-06-30 (tkr)	Nivå 1	Nivå 2	Nivå 3	Summa
Kassa och tillgodohavande hos centralbanker	39 176	-	-	39 176
Utlåning till kreditinstitut	-	1 115 927	-	1 115 927
Utlåning till allmänheten	-	6 332 786	-	6 332 786
Förändring i verkligt värde på räntesäkrade poster	-	88	-	88
Obligationer och andra räntebärande värdepapper	442 236	-	35 000	477 236
Aktier och andelar	90 144	-	-	90 144
Derivat/Terminer	-	46 386	-	46 386
Summa tillgångar	571 556	7 495 186	35 000	8 101 742
Skulder till kreditinstitut	-	467 087	-	467 087
Inlåning från allmänheten	-	6 175 693	-	6 175 693
Emitterade värdepapper m m	200 000	149 586	-	349 586
Derivat/Terminer	-	46 386	-	46 386
Summa skulder	200 000	6 838 751	-	7 038 751

2013-12-31 (tkr)	Nivå 1	Nivå 2	Nivå 3	Summa
Kassa och tillgodohavande hos centralbanker	42 909	-	-	42 909
Utlåning till kreditinstitut	-	790 874	-	790 874
Utlåning till allmänheten	-	6 264 495	-	6 264 495
Förändring i verkligt värde på räntesäkrade poster	-	44	-	44
Obligationer och andra räntebärande värdepapper	578 296	-	35 000	613 296
Aktier och andelar	106 087	-	-	106 087
Derivat/Terminer	-	10 540	-	10 540
Summa tillgångar	727 291	7 065 953	35 000	7 828 244
Skulder till kreditinstitut	-	297 832	-	297 832
Inlåning från allmänheten	-	6 095 644	-	6 095 644
Emitterade värdepapper m m	201 040	139 797	-	340 837
Derivat/Terminer	-	10 540	-	10 540
Summa skulder	201 040	6 543 833	-	6 744 873

Sparbanken Syd

Posten obligationer och andra räntebärande värdepapper i nivå 3 avser ett förlagslån som inte kan beräknas och värderas till verkligt värde på ett tillförlitligt sätt och sparbanken anser att redovisat värde (nominellt värde) är en rimlig approximation av verkligt värde. Förlagslånet är upptaget till anskaffningsvärde och har en förfallodag per den 1 oktober 2016. Sparbanken har i dagsläget inga intentioner att avyttra detta förlagslån i förtid.

I posten Aktier och andelar har ingen information om verkligt värde lämnats avseende aktieinnehav om 10 729 tkr, avseende aktieinnehav i Sparbankernas Kort AB samt Indecap AB. Sparbanken bedömer att ett verkligt värde inte kan beräknas på ett tillförlitligt sätt samt att marknaden för dessa aktieinnehav är begränsad. Sparbanken har i dagsläget inga intentioner om att avyttra dessa innehav.

Beräkning av verkligt värde

Verkligt värde på in- och utlåning har beräknats med en diskontering av förväntade framtida kassaflöden där diskonteringsräntan har satts till den aktuella utlåningsränta som tillämpas.

För kundfordringar och leverantörsskulder med en kvarvarande livslängd på mindre än sex månader anses det redovisade värdet reflektera verkligt värde. Kund- och leverantörsskulder med en livslängd överstigande sex månader diskonteras i samband med att verkligt värde fastställs.

Verkligt värde på derivat och valutaterminer beräknas genom en diskontering av skillnaden mellan den avtalade terminskursen och den terminskurs som kan tecknas på balansdagen för den återstående kontraktperioden. Diskontering görs till riskfri ränta baserad på statsobligationer.

Verkligt värde för finansiella instrument som inte är derivatinstrument beräknas med referens till finansiella instrument som i allt väsentligt är likadana eller till nyligen genomförda transaktioner i samma finansiella instrument alternativt om sådana uppgifter inte finns tillgängliga till framtida kassaflöden av kapitalbelopp och ränta diskonterade till aktuella marknadsräntor på balansdagen.

NOT 9. KAPITALTÄCKNING

Information om sparbankens kapitaltäckning nedan avser sådan periodisk information som ska lämnas enligt Finansinspektionens föreskrifter och allmänna råd om offentliggörande av information om kapitaltäckning och riskhantering (FFFS 2007:5).

	2014	2013	2013
	30-jun	30-jun	31-dec
Kapitalbas (tkr)			
Eget kapital (exkl fond för verkligt värde)	1 095 773	1 098 611	1 157 044
Avdragsposter	-4 322	-61 723	-58 159
Avräkning från kärnprimärkapital	-	-85 921	-165 701
Kärnprimärkapital	1 091 451	950 967	933 183
Supplementärt kapital, brutto	150 000	63 838	81 500
Avräkning från supplementärt kapital	-	-63 838	-81 500
Supplementärt kapital, netto	150 000	-	-
Total kapitalbas	1 241 451	950 967	933 183
Kapitalkrav (tkr)			
Risikexponeringsbelopp	5 939 895	5 980 825	5 953 238
Uttryckt som kapitalkrav för kreditrisk enligt schablonmetoden	443 368	447 098	444 891
Uttryckt som kapitalkrav för operativ risk	31 823	31 368	31 368
Kärnprimärkapitalrelation	18,37%	15,90%	15,68%
Total kapitalrelation	20,90%	15,90%	15,68%

Sparbanken har i beslut från Finansinspektionen den 21 juli 2014 fått godkänt att använda delårsresultatet i kapitalbasberäkningen förutsatt att de revisionsansvariga kan styrka att avdrag för förutsebara kostnader och utdelningar gjorts i enlighet med EU: förordning 575/2013 och att beräkningen av dessa skett i enlighet med EU:s förordning 241/2014. Denna granskning är genomförd av bankens revisorer.

ÖVRIGA UPPLYSNINGAR

Delårsrapporten har varit föremål för granskning av bankens revisorer. Informationen i denna rapport är sådan som Sparbanken Syd är skyldig att offentliggöra och själv har valt att offentliggöra enligt lagen om värdepappersmarknaden (2007:528) och lagen om handel med finansiella instrument (1991:980). Informationen kommer att offentliggöras den 28 augusti 2014 kl. 13.00 (CET).

Denna rapport innehåller förutsägelser som speglar ledningens syn på vissa framtida händelser och finansiella resultat. Även om banken bedömer att förutsägelseerna bygger på rimliga förväntningar ges inga garantier för att dessa visar sig vara korrekta. Utfallet kan avvika kraftigt från förutsägelseerna, på grund av exempelvis makroekonomiska händelser, förändringar i räntenivåer och valutakurser, ändrade konkurrensförutsättningar samt förändringar i regelverk och andra statliga åtgärder.

Ytterligare upplysningar lämnas av VD Susanne Kallur, tel: 070-305 19 09 eller Marknadschef Andreas Narsell, tel: 0411- 82 21 57.

Sparbanken Syd (548000-7425)
Box 252, 271 25 Ystad
Telefon: 0411-82 20 00
www.sparbankensyd.se

Sparbanken Syd

STYRELSENS OCH VERKSTÄLLANDE DIREKTÖRENS UNDERSKRIFT

Styrelsen och verkställande direktören intygar härmed att delårsbokslutet för januari - juni ger en rättvisande översikt av sparbankens verksamhet, ställning och resultat samt beskriver väsentliga risker och osäkerhetsfaktorer som sparbanken står inför.

Ystad 2014-08-28



Hans Boberg
Ordförande




Eva Munck Forslund
Vice ordförande




Susanne Kallur
Verkställande Direktör



Mats Persson



Gunilla Andersson



Anne Looström



Thomas Mårtensson



Henric Appelkvist



Kjell Ulmfeldt



Kwame Moore



Rolf Ericsson
Personalrepresentant



Andreas Nilsson
Personalrepresentant