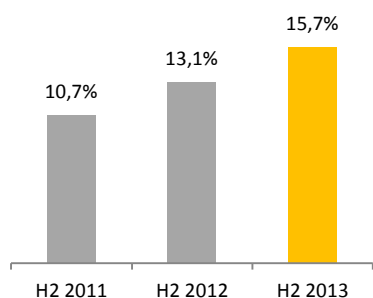


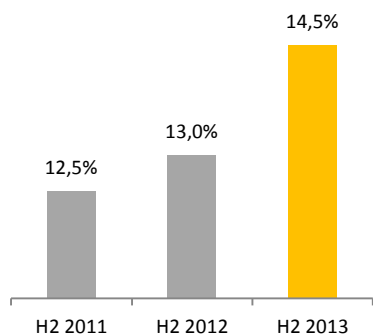
Bokslutskommuniké 2013

Ystad den 13 februari 2014

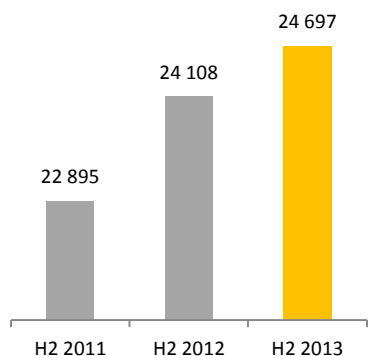
Kärnprimärkapitalrelation
(procent)



Soliditet
(procent)



Affärsvolym
(Mkr)



Helåret 2013 (jämfört helåret 2012)

- Räntenettot ökade med 3 % (-2 %)
- Årets resultat uppgick till 78 Mkr efter skatt (46 Mkr)
- Affärsvolymer ökade med 2,4 % (5,5 %)
- Banken har ett eget kapital på 1 159 Mkr (1 117 Mkr 2012-12-31)

Andra halvåret 2013 (jämfört andra halvåret 2012)

- Bankens räntenetto uppgick till 93 Mkr (84 Mkr)
- Periodens resultat uppgick till -21 Mkr efter skatt (11 Mkr)
- Affärsvolymer ökade med 3,1 % (3,3 %)
- Bankens kreditförluster uppgick till 15,4 Mkr (15,7 Mkr)

VD summerar året

Resultatutveckling

Verksamhetsåret 2013 har till stor del präglats av kontrollerad tillväxt och en bearbetning av befintlig portfölj. Detta arbete har resulterat i en ökning av räntenettot med 3 % i en omvärld som präglats av ett lägre ränteläge samt hård konkurrens på den lokala marknaden.

Fokuserat arbete inom sparaområdet i kombination med en god börsutveckling ligger till grund för bankens ökning av provisionsnettot med 10 %.

Arbetet med kostnadseffektivitet har under året intensifierats vilket medför en minskning av kostnadsmassan med 5 %. Detta arbete är till viss del fortfarande i sin linda och är något som det kommer att vara fortsatt fokus på inför 2014.

Banken uppvisar kreditförluster på 20 Mkr för året, och målsättningen framöver är en fortsatt nedåtgående trend.

Finansiell ställning

Sparbanken Syd har en stark finansiell ställning med ett eget kapital om 1 159 Mkr och en kapitaltäckningskvot om 1,96 (1,64 per 2012-12-31). Med fokus på lönsamhet och solida finanser lägger vi grunden för att bedriva sparbanksverksamhet i många år framöver. Det gör oss till en trygg och stabil samarbetspartner som genom enkelhet och kompetens bidrar till utveckling för våra kunder och tillväxt i regionen.

Obligationsprogram

Före sommaren emitterade Sparbanken Syd den första emissionen under bankens MTN-program. Emissionen uppgick till 200 Mkr med en löptid på 3 år. Swedbank som emissionsinstitut genomförde inför emissionen en analys av banken vilket resulterade i en så kallad skuggrating på BBB+, ett betyg som belyser vår starka finansiella ställning.

Sparbanken Syd

Sparbankens resultat

Sparbankens rörelseresultat för helåret uppgick till 81 Mkr (44 Mkr), vilket är 37 Mkr högre än föregående år. För andra halvåret 2013 var rörelseresultatet -19 Mkr (15 Mkr), vilket är 34 Mkr lägre än föregående period vilket till stor del förklaras av en nedskrivning av värdet på aktier i intressebolag med 26 Mkr.

Räntenettet för helåret uppgick till 181 Mkr (176 Mkr), vilket är 3 % högre än föregående år och för perioden till 93 Mkr (84 Mkr), vilket är en ökning med 11 %.

Erhållna utdelningar 13 Mkr (17 Mkr) består huvudsakligen av utdelning från aktieinnehav i Swedbank.

Nettoresultat av finansiella transaktioner uppgick för helåret till 82 Mkr (88 Mkr) och för perioden till 0,5 Mkr (71 Mkr). Utfallet består främst av reavinst på försäljning av Swedbankaktier.

Provisionsnettot förbättrades för året med 7 Mkr och 3 Mkr för perioden till följd av ökade volymer inom förmedlad in- och utlåning.

Allmänna administrationskostnader minskade för året med 3 % och uppgick till 208 Mkr (215 Mkr). Minskningen beror till stora delar på en allmän kostnadsöversyn och ökad kostnadsmedvetenhet i verksamheten. Personalkostnader har ökat med 1,1 % under året, avtalsenliga löneökningar på ca 2 % kompenseras genom att antalet medelanställda minskade främst i form av återhållsamhet vid ersättningsrekryteringar.

Övriga rörelsekostnader minskade för året med 16 % och för perioden med 31 % och uppgick för helåret till 17 Mkr (20 Mkr) och för perioden till 9 Mkr (12 Mkr).

Kreditförlusterna för året uppgick till 20 Mkr (26 Mkr) vilket är 6 Mkr lägre än föregående år och för perioden till 15 Mkr (16 Mkr).

Årets resultat uppgick till 78 Mkr (46 Mkr) vilket är 32 Mkr bättre än föregående år och årets totalresultat uppgick till 44 Mkr (62 Mkr).

Sparbankens ställning

Balansomslutningen uppgår till 7 970 Mkr och har minskat med 637 Mkr eller 7 % sedan årsskiftet.

Utlåning i egen balansräkning har minskat med 317 Mkr sedan årsskiftet och uppgår till 6 244 Mkr. Minskningen beror delvis på en ökning i den förmedlade utlåningen till FriSpar Bolån AB men även som en konsekvens av den portföljbearbetning som skett under året.

Inlåning i egen balansräkning har minskat med 395 Mkr sedan årsskiftet vilket till stor del beror på en omallokering av inlåningsportföljen från traditionella sparkonton till förmedlat sparande i form av fonder och andra värdepapper.

Obligationer och andra räntebärande värdepapper har ökat med 553 Mkr sedan årsskiftet som en följd av att banken valt att vara mer aktiv i sin förvaltning av överskottslikviditet.

Aktier och andelar har under året sjunkit med 78 Mkr till följd av avyttring av aktieinnehav i Swedbank. Marknadsvärdet på det kvarvarande innehavet har under året ökat med 32 Mkr.

Sparbankens affärsvolym

Sparbanken Syds totala affärsvolym uppgår per 2013-12-31 till 25 Mdkr. Detta innebär att affärsvolymen under året har ökat med 2,4 %. Inlåningsvolymerna har ökat med 4,5 % medan utlåningsvolymerna ökat med 0,4 %. Den totala affärsvolymen och förändringar under året visas även i tabellform på sidan 3.

Sparbanken Syd

Sparbankens likviditet

Likviditeten är fortsatt god och sparbanken ser inom överskådlig framtid inga problem med att uppfylla sina åtaganden.

Sparbankens huvudsakliga finansieringskälla är inlåning från allmänheten. I syfte att utöka finansieringsmöjligheterna finansierar sig sparbanken även via ett upplåningsprogram (MTN, Medium Term Notes) samt ett certifikatprogram. Under våren 2013 emitterades de första obligationerna i MTN-programmet, med en löptid på 3 år. Obligationerna är noterade på Nasdaq OMX Nordic Stockholm. Sparbankens emitterade obligationer uppgick per 2013-12-31 till 200 Mkr (totalt program om 1 000 Mkr) och upplåningen via certifikat uppgick till 140 Mkr (totalt program om 2 000 Mkr).

Kapitaltäckning

Vid beräkning av det legala minimikapitalkravet för kreditrisker och operativa risker uppgår sparbankens kapitalkvot, d v s kapitalbasen i relation till det legala minimikapitalkravet till 1,96 (1,64 per 2012-12-31 och 1,99 per 2013-06-30). För mer information se not 9.

Risker och osäkerhetsfaktorer

I sparbankens verksamhet uppstår olika typer av finansiella risker som kreditrisker, övriga finansiella risker och operativa risker, med kreditrisk som mest påtaglig risk. I syfte att begränsa och kontrollera risktagandet i verksamheten har sparbankens styrelse som ytterst ansvarig för den interna kontrollen fastställt policies och instruktioner för verksamheten.

Banken strävar efter att ha en riskprofil som harmonierar med mål och kärnvärden. Sparbankens kreditgivning präglas av högt uppställda mål avseende etik, kvalitet och kontroll och långsiktiga affärsrelationer baserat på kundnytta eftersträvas. För att ytterligare minska kreditrisken arbetar banken med att optimera de säkerheter som tas i pant vid kreditgivning samt en väldiversifierad portfölj i termer av företagsstorlek, bransch, kreditbetyg etc. Vad gäller bankens placeringsverksamhet avseende överskottslikviditet tillåts endast placeringar hos motparter med hög kreditvärdighet.

För att säkerställa kort- och långsiktigt likviditetsbehov har banken en väl diversifierad upplåningsportfölj där grundpelaren består av inlåning från allmänheten och som kompletterats med upplåning i marknaden via både certifikat- och obligationsprogram.

Övriga risker hanteras genom policies och riskhanteringssystem som genomgås regelbundet och bankens anställda har genom regelbunden utbildning och tydliga processer en god riskmedvetenhet där varje anställd förstår sin roll och sitt ansvar. I banken finns även en samlad funktion för självständig riskkontroll direkt underställd verkställande direktören vars uppgift är att analysera utvecklingen av riskerna.

Tillväxt Syd

Vid halvårsskiftet avslutades Tillväxtskolan Syd som Sparbanken Syd har bedrivit de senaste 3 åren. 100 företag och 1 650 personer har deltagit i tillväxtskolans aktiviteter. Som ett led i att även fortsatt stödja tillväxt och utveckling i verksamhetsområdet har Sparbanken Syd tagit initiativ till uppstartande av Tillväxt Syd Ekonomisk förening. Föreningen kommer att bedriva verksamhet med innehåll liknande det som varit framgångsrikt i Tillväxtskolan samt ha en flexibilitet kring nya initiativ för att ge medlemsföretagen kunskap och kontakter för framgång. Medlemskap i Tillväxt Syd är öppet för alla företagare i regionen med minst tre anställda.

Cerdo Bankpartner

Under året har delar av Cerdo Bankpartner avyttrats till SDC A/S (bankens leverantör av banksystem). Syftet är att åstadkomma ytterligare långsiktiga kostnadsbesparingar avseende IT-drift och utveckling. I samband med bokslutet har nedskrivning av aktier i Cerdo Bankpartner genomförts med 26 Mkr och bokfört värde uppgår till 12 Mkr vilket motsvarar det egna kapitalet i bolaget.

Basel III och CRD IV

Inför kommande övergång från Basel II till Basel III gör banken bedömningen att effekterna vad gäller bankens kapitaltäckning kommer att vara relativt begränsade och medföra en viss minskning av bankens riskvägda tillgångar.

Med hänsyn till den goda kärnprimärkapitalrelationen på 15,7 % anser sig banken stå väl rustade inför kommande krav som aviserats av myndigheterna.

Händelser efter periodens utgång

Inga händelser av väsentlig betydelse har inträffat sedan 31 december 2013.

NYCKELTAL

	2013-12-31	2013-06-30	2012-12-31
Soliditet	14,5%	14,1%	13,0%
Placeringsmarginal	2,2%	2,1%	2,0%
Kapitaltäckningskvot	1,96	1,99	1,64
Kärnprimärkapitalrelation	15,7%	15,9%	13,1%
Räntabilitet på eget kapital	5,5%	6,4%	3,0%
K/I tal efter kreditförluster	0,77	0,54	0,88
Reserveringsgrad osäkra kundfordringar	34%	49%	45%
Andel osäkra fordringar, netto	1,7%	0,8%	0,8%
Kreditförlustnivå	0,3%	0,1%	0,4%

VOLYMFÖRÄNDRING UNDER ÅRET

	2013-12-31	Förändring året %	Förändring perioden %
Inlåning	6 200 058	-8,8%	-1,73%
Fondsparande, förmedlat	4 294 128	30,1%	18,60%
Försäkringssparande, förmedlat	1 343 251	6,4%	4,43%
Värdepappersdepåer	863 029	8,3%	1,21%
Total inlåning	12 700 466	4,5%	5,23%
Utlåning	6 244 276	-4,8%	-1,14%
Beviljad men ej utnyttjad kredit	525 708	-17,6%	-4,92%
Hypoteksutlåning, förmedlad	5 150 736	10,3%	4,14%
Garantier	17 731	0,4%	2,59%
Finansutlåning, förmedlad	58 980	-5,9%	-9,28%
Total utlåning	11 997 431	0,4%	0,84%
Total affärsvolym	24 697 897	2,4%	3,1%

RESULTATRÄKNING

(tkr)		2013 jan-dec	2013 jul-dec	2012 jan-dec	2012 jul-dec
Ränteintäkter		272 916	137 220	319 341	152 225
Räntekostnader		-91 612	-43 825	-143 307	-68 137
Räntenetto	Not 3	181 305	93 395	176 034	84 088
Erhållna utdelningar		12 817	0	16 498	-
Provisionsintäkter	Not 4	93 981	48 607	87 442	46 164
Provisionskostnader		-13 492	-6 286	-14 289	-6 982
Nettoresultat av finansiella transaktioner		81 829	499	88 093	71 351
Övriga rörelseintäkter		755	628	3 196	169
Summa räntenetto och rörelseintäkter		357 195	136 843	356 973	194 789
Allmänna administrationskostnader		-208 791	-104 261	-215 184	-103 498
Avskrivningar på materiella och immateriella anläggningstillgångar		-5 751	-2 872	-6 392	-3 199
Övriga rörelsekostnader		-15 912	-7 725	-19 924	-12 325
Summa kostnader före kreditförluster		-230 454	-114 857	-241 500	-119 022
Resultat före kreditförluster		126 740	21 986	115 473	75 767
Kreditförluster, netto	Not 5	-19 899	-15 448	-26 177	-15 677
Nedskrivning av finansiella anläggningstillgångar		-26 000	-26 000	-45 000	-45 000
Rörelseresultat		80 842	-19 462	44 296	15 090
Bokslutsdispositioner		0	0	1 984	1 948
Skatt på periodens resultat		-3 077	-1 605	-378	-6 374
Periodens resultat		77 765	-21 067	45 901	10 663

RAPPORT ÖVER TOTALRESULTAT

		2013 jan-dec	2013 jul-dec	2012 jan-dec	2012 jul-dec
Periodens resultat		77 765	-21 067	45 901	10 663
Övrigt totalresultat					
Poster som ska återföras till resultatet					
Periodens förändringar i verkligt värde på finansiella tillgångar som kan säljas		33 609	3 414	58 474	14 833
Periodens avyttringar av finansiella tillgångar som kan säljas som redovisas via resultaträkningen		-66 868	14 652	-52 044	-46 209
Skatt hänförlig till komponenter i övrigt totalresultat		-405	-405	9 967	-
Periodens övriga totalresultat		-33 664	17 661	16 397	-31 376
Periodens totalresultat		44 101	-3 406	62 298	-20 713

BALANSRÄKNING

(tkr)		2013 31-dec	2012 31-dec
Tillgångar			
Kassa		42 909	53 235
Utlåning till kreditinstitut		790 874	1 463 890
Utlåning till allmänheten	Not 6	6 243 842	6 560 428
Förändring i verkligt värde på räntesäkrade poster i portföljsäkring		44	35
Obligationer och andra räntebärande värdepapper		613 296	60 450
Aktier och andelar		116 817	194 467
Aktier och andelar intresseföretag		26 700	52 700
Immateriella anläggningstillgångar		5 269	8 536
Materiella tillgångar – Inventarier		4 647	4 549
Materiella tillgångar – Byggnader och mark		12 015	12 324
Uppskjuten skattefordran		52 890	55 967
Övriga tillgångar		33 136	111 581
Förutbetalda kostnader och upplupna intäkter		27 957	29 727
Summa tillgångar	Not 8	7 970 396	8 607 887
Skulder och Eget kapital			
Skulder till kreditinstitut		297 832	645 444
Inlåning från allmänheten	Not 7	6 094 016	6 489 141
Emitterade värdepapper		339 797	259 625
Uppskjutna skatteskulder		-	-
Övriga skulder		39 195	45 469
Upplupna kostnader och förutbetalda intäkter		40 511	51 264
Summa skulder	Not 8	6 811 352	7 490 944
Obeskattade reserver			
		-	-
Reservfond		999 779	955 878
Fond för verkligt värde		81 500	115 164
Periodens resultat		77 765	45 901
Eget kapital		1 159 044	1 116 943
Summa skulder, obeskattade reserver och eget kapital		7 970 396	8 607 887
Poster inom linjen			
Ställda säkerheter			
Ansvarsförbindelser			
- Garantier		17 731	17 661
- Övriga ansvarsförbindelser		3 371	2 003
Åtaganden		0	
Outnyttjad del av beviljade krediter, lånelöften		906 023	1 058 968
Summa poster inom linjen		927 126	1 078 632

RAPPORT ÖVER FÖRÄNDRINGAR I EGET KAPITAL

(tkr)	Reservfond	Fond för verkligt värde	Periodens resultat	Totalt eget kapital
2013				
Ingående eget kapital 2013-01-01	955 877	115 164	45 901	1 116 943
Resultatdisposition:				
Överfört till reservfond	45 901		-45 901	-
Av stämman beslutad utdelning	-2 000			-2 000
Periodens resultat			77 765	77 765
Periodens övrigt totalresultat		-33 664		-33 664
Utgående eget kapital 2013-12-31	999 778	81 500	77 765	1 159 043
2012				
Ingående eget kapital 2012-01-01	1 016 512	98 767	-60 635	1 054 644
Resultatdisposition:				
Överfört till reservfond	-60 635		60 635	-
Av stämman beslutad utdelning				
Periodens resultat			45 901	45 901
Periodens övrigt totalresultat		16 397		16 397
Utgående eget kapital 2012-12-31	955 877	115 164	45 901	1 116 943

Sparbanken Syd

KASSAFLÖDESANALYS

1 januari – 31 december

(tkr)	2013-12-30	2012-12-31
Den löpande verksamheten		
Rörelseresultat (+)	80 842	44 296
<i>Justering för poster som inte ingår i kassaflödet</i>		
- Av-/nedskrivningar (+)	31 751	51 392
- Kreditförluster (+)	19 899	26 177
Övriga poster som inte ingår i kassaflödet *	-81 520	-86 545
Betald inkomstskatt	-2 973	-4 475
Kassaflöde från den löpande verksamheten före förändringar av rörelsekapital	47 998	30 845
Kassaflöde från förändring i rörelsekapital		
Ökning/minskning av utlåning till allmänheten (+/-)	296 679	204 913
Ökning/minskning av värdepapper (+/-)	-427 341	189 868
Ökning/minskning av in- och upplåning från allmänheten (+/-)	-395 125	133 232
Förändring av övriga tillgångar (+/-)	83 188	-77 693
Förändring av övriga skulder (+/-)	-17 026	21 650
Kassaflöde från den löpande verksamheten	-411 628	502 815
Investeringsverksamheten		
Försäljning/inlösen av finansiella tillgångar (+)	-	67 620
Förvärv av finansiella tillgångar (-)	-	-
Försäljning av materiella och immateriella tillgångar (+)	-	3 518
Förvärv av materiella och immateriella tillgångar (-)	-2 275	-2 036
Kassaflöde från investeringsverksamheten	-2 275	69 102
Finansieringsverksamheten		
Utbetald utdelning (-)	-2 000	-
Emission av certifikat och obligationer (+)	697 833	1 035 344
Återbetalning av certifikat och obligationer (-)	-617 660	-1 132 654
Kassaflöde från finansieringsverksamheten	78 173	-97 310
Periodens kassaflöde	-335 730	474 608
Likvida medel vid periodens början	871 681	397 073
Likvida medel vid periodens slut	536 951	871 681
Betalda räntor och erhållen utdelning som ingår i kassaflödet från den löpande verksamheten		
Erhållen utdelning	12 817	16 498
Erhållen ränta	274 057	321 783
Erlagd ränta	108 002	135 923

* Övriga poster som inte ingår i kassaflödet avser främst engångsförsäljningar av Swedbank-aktier till ett belopp av 81 520 tkr (87 928 tkr). Detta har justerats från kassaflödet från den löpande verksamheten för både 2013 och 2012.

NOT 1. REDOVISNINGSPRINCIPER

Sparbankens delårsrapport är upprättad i enlighet med IAS 34, delårsrapportering och tillämpliga delar i lagen om årsredovisning i kreditinstitut och värdepappersbolag (ÅRKL) samt Finansinspektionens föreskrifter och allmänna råd (FFFS 2008:25) om årsredovisning i kreditinstitut och värdepappersbolag. Samma redovisningsprinciper och beräkningsgrunder har tillämpats som i den senaste årsredovisningen.

Förändringar i IAS 1 har påverkat rapporten över totalresultatet samt ytterligare upplysningar har tillkommit i enlighet med IFRS 7 och IFRS 13.

NOT 2. RÖRELSESEGMENT

Sparbankens verksamhet är koncentrerad till bankverksamhet inom sparbankens geografiska område och ingen uppdelning sker i rörelsesegment i den interna redovisningen till högsta beslutande organ (verkställande direktören).

NOT 3. RÄNTENETTO

(tkr)	2013 jan-dec	2013 jul-dec	2012 jan-dec	2012 jul-dec
Ränteintäkter				
Utlåning till kreditinstitut	15 538	5 922	24 049	11 801
Utlåning till allmänheten	248 876	124 347	293 993	139 810
Räntebärande värdepapper	8 502	6 954	1 298	614
Övriga	0	-4	-	-
Summa ränteintäkter	272 916	137 219	319 341	152 225
Räntekostnader				
Skulder till kreditinstitut	24 538	12 160	29 042	14 399
Inlåning från allmänheten	61 968	29 383	101 919	48 311
Övriga	5 106	2 283	12 346	5 427
Totala räntekostnader	91 612	43 826	143 307	68 137
Räntenetto	181 305	93 394	176 034	84 088

NOT 4. PROVISIONSINTÄKTER

(tkr)	2013 jan-dec	2013 jul-dec	2012 jan-dec	2012 jul-dec
Betalningsförmedlingsprovisioner	13 558	8 157	13 827	7 466
Utlåningsprovisioner	20 859	10 420	18 486	9 659
Inlåningsprovisioner	13 233	6 652	13 903	7 183
Provisioner avseende utställda finansiella garantier	255	127	354	169
Värdepappersprovisioner	28 233	14 641	23 462	12 110
Övriga provisioner	17 843	8 609	17 410	9 577
Summa	93 981	48 606	87 442	46 164

NOT 5. KREDITFÖRLUSTER, NETTO

(tkr)	2013 jan-dec	2013 jul-dec	2012 jan-dec	2012 jul-dec
Specifik nedskrivning för individuellt värderade lånefordringar				
Periodens bortskrivning för konstaterade kreditförluster	3 717	2 333	107 730	83 930
Återförda tidigare gjorda nedskrivningar för kreditförluster som i delårsbokslutet redovisas som konstaterade förluster	-3 353	-2 008	-106 265	-102 910
Periodens nedskrivning för kreditförluster	27 607	23 056	42 105	51 994
Inbetalt på tidigare konstaterade kreditförluster	-1 124	-984	-360	-304
Återförda ej längre erforderliga nedskrivningar för kreditförluster	-6 948	-6 948	-17 033	-17 033
Kreditförluster netto	19 899	15 448	26 177	15 677

NOT 6. UTLÅNING TILL ALLMÄNHETEN

(tkr)	2013 31-dec	2012 31-dec
Lånefordringar, brutto		
- offentlig sektor	8 940	11 460
- företagssektor	2 619 604	2 520 859
- hushållssektor	3 634 601	4 037 001
- övriga	1 924 247	2 145 034
Summa	6 299 213	6 598 059
varav oreglerade fordringar som ingår i osäkra lånefordringar	111 686	34 308
- företagssektor	92 341	20 502
- hushållssektor	19 345	13 806
Osäkra lånefordringar	162 126	91 339
- företagssektor	138 191	75 676
- hushållssektor	23 935	15 663
avgår specifika reserveringar för individuellt värderade fordringar	54 937	40 986
- företagssektor	48 460	32 390
- hushållssektor	6 477	8 596
Lånefordringar, nettobokfört värde	6 243 842	6 560 428

Definitioner:

Oreglerad lånefordran är fordran för vilken räntor, amorteringar och övertrasseringar är förfallna till betalning sedan mer än 60 dagar. Osäker lånefordran är fordran för vilken det är sannolikt att betalningarna inte fullföljs enligt kontraktsvillkoren och för vilken säkerhetens värde ej med betryggande marginal täcker både kapitalbelopp och räntor, inklusive ersättning för eventuella förseningar.

Sparbanken Syd

NOT 7. IN- OCH UPPLÅNING FRÅN ALLMÄNHETEN

(tkr)	2013 31-dec	2012 31-dec
Allmänheten		
- svensk valuta	6 094 016	6 489 141
Total in- och upplåning från allmänheten	6 094 016	6 489 141
Inlåning per kategori av kunder		
Offentlig sektor	976	624
Företagssektor	1 345 807	1 412 017
Hushållssektor	4 708 035	5 033 543
varav enskilda företagare	804 844	852 108
Övriga	39 198	42 957
Total in- och upplåning från allmänheten	6 094 016	6 489 141

NOT 8. FINANSIELLA TILLGÅNGAR OCH SKULDER

(tkr)	Finansiella tillgångar värderade till verkligt värde via resultaträkningen	Låne- fordringar och kund- fordringar	Finansiella tillgångar som kan säljas	Andra finansiella skulder	Summa redovisat värde	Verkligt värde
2013-12-31	Fair value option	Innehav för handelsändamål				
Kassa	-	-	42 909	-	-	42 909
Utlåning till kreditinstitut	-	-	790 874	-	-	790 874
Utlåning till allmänheten	-	44	6 243 842	-	-	6 243 886
Obligationer och andra räntebärande värdepapper	-	-	35 000	578 296	-	613 296
Aktier och andelar	-	-	-	143 517	-	143 517
Övriga tillgångar	-	10 540	19 667	-	-	30 207
Förutbetalda tillgångar och upplupna intäkter	-	-	22 300	-	-	22 300
Summa	-	10 584	7 154 591	721 813	-	7 886 988
Icke finansiella tillgångar						83 463
Summa tillgångar						7 970 396
Skulder till kreditinstitut				297 832	297 832	297 832
Inlåning från allmänheten				6 094 016	6 094 016	6 095 664
Emitterade värdepapper m m				339 797	339 797	340 837
Övriga skulder		10 540		16 453	26 993	26 993
Upplupna kostnader				10 709	10 709	10 709
Summa		10 540		6 458 807	6 769 347	6 774 118
Icke finansiella skulder						42 005
Summa skulder						6 811 352

Sparbanken Syd

(tkr)	Finansiella tillgångar värderade till verkligt värde via resultat-räkningen	Låne-fordringar och kund-fordringar	Finansiella tillgångar som kan säljas	Andra finansiella skulder	Summa redovisat värde	Verkligt värde
2012-12-31	Fair value option	Innehav för handelsändamål				
Kassa	-	-	53 235	-	-	53 235
Utlåning till kreditinstitut	-	-	1 463 890	-	-	1 463 890
Utlåning till allmänheten	-	35	6 560 428	-	-	6 580 296
Obligationer och andra räntebärande värdepapper	-	-	35 000	25 450	-	60 450
Aktier och andelar	-	458	-	246 709	-	247 167
Övriga tillgångar	-	16 910	91 614	-	-	108 524
Förutbetalda tillgångar och upplupna intäkter	-	-	25 939	-	-	25 939
Summa	-	17 403	8 230 106	272 158	-	8 519 667
Icke finansiella tillgångar						88 220
Summa tillgångar						8 607 887
Skulder till kreditinstitut				645 444	645 444	645 444
Inlåning från allmänheten				6 489 141	6 489 141	6 494 486
Emitterade värdepapper m m				259 625	259 625	259 625
Övriga skulder		16 910		20 587	37 497	37 497
Upplupna kostnader				26 880	26 880	26 880
Summa		16 910		7 441 678	7 458 588	7 463 933
Icke finansiella skulder						32 355
Summa skulder						7 490 943

I tabellen nedan lämnas upplysningar om hur verkligt värde bestäms för de finansiella instrument som värderas till verkligt värde i balansräkningen. Uppdelningen bestäms utifrån nedanstående kriterier:

Nivå 1: enligt priser på en aktiv marknad för samma instrument.

Nivå 2: utifrån direkt eller indirekt observerbar marknadsdata som inte inkluderas i nivå 1.

Nivå 3: utifrån indata som inte är observerbar på marknaden.

2013 (tkr)	Nivå 1	Nivå 2	Nivå 3	Summa
Kassa	42 909	-	-	42 909
Utlåning till kreditinstitut	-	790 874	-	790 874
Utlåning till allmänheten	-	6 264 539	-	6 264 539
Obligationer och andra räntebärande värdepapper	578 296	-	35 000	613 296
Aktier och andelar	106 087	-	-	106 087
Derivat/Terminer	-	10 540	-	10 540
Summa tillgångar	727 291	7 065 953	35 000	7 828 244
Skulder till kreditinstitut	-	297 832	-	297 832
Inlåning från allmänheten	-	6 095 644	-	6 095 644
Emitterade värdepapper m m	201 040	139 797	-	340 837
Derivat/Terminer	-	10 540	-	10 540
Summa skulder	201 040	6 543 833	-	6 744 873

Sparbanken Syd

2012 (tkr)	Nivå 1	Nivå 2	Nivå 3	Summa
Kassa	53 235	-	-	53 235
Utlåning till kreditinstitut	-	1 463 890	-	1 463 890
Utlåning till allmänheten	-	6 580 296	-	6 580 296
Obligationer och andra räntebärande värdepapper	25 450	-	35 000	60 450
Aktier och andelar	183 738	-	-	183 739
Derivat/Terminer	-	16 910	-	16 910
Summa tillgångar	262 423	8 061 097	35 000	8 358 519
Skulder till kreditinstitut	-	645 444	-	645 444
Inlåning från allmänheten	-	6 494 486	-	6 494 486
Emitterade värdepapper m m	-	259 625	-	259 625
Derivat/Terminer	-	16 910	-	16 910
Summa skulder	-	7 416 466	-	7 416 466

Posten obligationer och andra räntebärande värdepapper i nivå 3 avser ett förlagslån som inte kan beräknas och värderas till verkligt värde på ett tillförlitligt sätt. Förlagslånet är upptaget till anskaffningsvärde och har en förfallodag per den 1 oktober 2016. Sparbanken har i dagsläget inga intentioner att avyttra detta förlagslån i förtid.

I posten Aktier och andelar har ingen information om verkligt värde lämnats avseende aktieinnehav om 10 729 tkr, avseende aktieinnehav i Sparbankernas Kort AB samt Indecap AB. Sparbanken bedömer att ett verkligt värde inte kan beräknas på ett tillförlitligt sätt samt att marknaden för dessa aktieinnehav är begränsad. Sparbanken har i dagsläget inga intentioner om att avyttra dessa innehav.

NOT 9. KAPITALTÄCKNING

Information om sparbankens kapitaltäckning nedan avser sådan periodisk information som ska lämnas enligt Finansinspektionens föreskrifter och allmänna råd om offentliggörande av information om kapitaltäckning och riskhantering (FFFS 2007:5).

För sparbanken gäller enligt lag specifika minimikapitalkrav för kreditrisker, marknadsrisker och operativa risker. Sparbanken har därutöver en intern kapitalutvärderingsprocess som ska tillförsäkra att sparbankens kapital även täcker andra risker i verksamheten som koncentrationsrisker i kreditportföljen, ränterisker i balansräkningen etc. Upplysningarna nedan om kapitalkravet begränsar sig till det legala minimikapitalkravet.

Kapitalbas (tkr)	2013 31-dec	2012 31-dec
Eget kapital (inklusive föreslagen utdelning)	1 157 044	1 114 943
Avdragsposter (Immateriella tillgångar och uppskjutna skattefordringar)	-58 159	-64 503
Avräkning av aktier och andra tillskott	-165 701	-242 895
Primärt kapital	933 183	807 545
Supplementärt kapital, brutto	81 500	115 164
Avräkning av aktier och andra tillskott	-81 500	-115 164
Supplementärt kapital, netto	-	-
Total kapitalbas	933 183	807 545
Kapitalkrav (tkr)	2013 31-dec	2012 31-dec
Kapitalkrav för kreditrisk enligt schablonmetoden	444 891	454 307
Kapitalkrav för operativ risk	31 368	37 414
Totalt minimikrav	476 259	491 721
Kapitaltäckningskvot	1,96	1,64

ÖVRIGA UPPLYSNINGAR

Bokslutskommunikén har inte varit föremål för granskning av bankens revisorer. Informationen i denna rapport är sådan som Sparbanken Syd är skyldig att offentliggöra och själv har valt att offentliggöra enligt lagen om värdepappersmarknaden (2007:528) och lagen om handel med finansiella instrument (1991:980). Informationen kommer att offentliggöras den 13 februari 2014 kl. 13.00 (CET).

Denna rapport innehåller förutsägelser som speglar ledningens syn på vissa framtida händelser och finansiella resultat. Även om banken bedömer att förutsägelserna bygger på rimliga förväntningar ges inga garantier för att dessa visar sig vara korrekta. Utfallet kan avvika kraftigt från förutsägelserna, på grund av exempelvis makroekonomiska händelser, förändringar i räntenivåer och valutakurser, ändrade konkurrensförutsättningar samt förändringar i regelverk och andra statliga åtgärder.

Årsredovisningen för 2013 kommer att offentliggöras under vecka 10 i 2014 och kommer att offentliggöras på www.sparbankensyd.se.

Ytterligare upplysningar lämnas av VD Susanne Kallur, tel: 070-305 19 09 eller Kommunikationschef Jenny Reiman Ehle, tel: 070- 231 14 30.

Sparbanken Syd (548000-7425)
Box 252, 271 25 Ystad
Telefon: 0411-82 20 00
www.sparbankensyd.se

Sparbanken Syd

STYRELSENS OCH VERKSTÄLLANDE DIREKTÖRENS UNDERSKRIFT

Styrelsen och verkställande direktören intygar härmed att bokslutskommunikén för januari - december 2013 ger en rättvisande översikt av sparbankens verksamhet, ställning och resultat samt beskriver väsentliga risker och osäkerhetsfaktorer som sparbanken står inför.

Ystad 2014-02-13

Hans Boberg
Ordförande

Eva Munck Forslund
Vice ordförande

Susanne Kallur
Verkställande Direktör

Börje Andersson

Gunilla Andersson

Anne Looström

Thomas Mårtensson

Mats Persson

Kjell Ulmfeldt

Henric Appelkvist

Rolf Ericsson

Karin Svensson