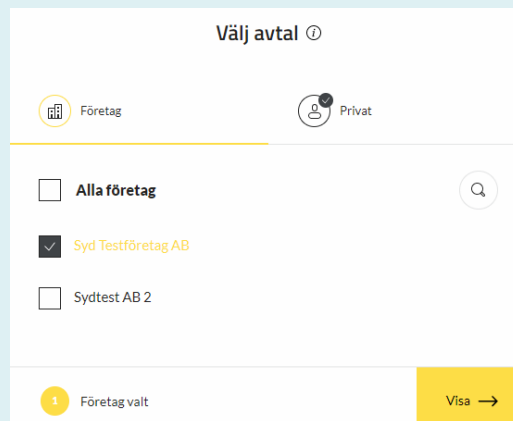


## GUIDE TILL INTERNETBANKEN FÖRETAG

### Val av avtal – Du kan se flera företag samtidigt, välj vilket du vill titta på

När du loggat in i internetbanken Företag väljer du vilket avtal som ska visas. Internetbanken kommer ihåg ditt val till nästa gång du loggar in.

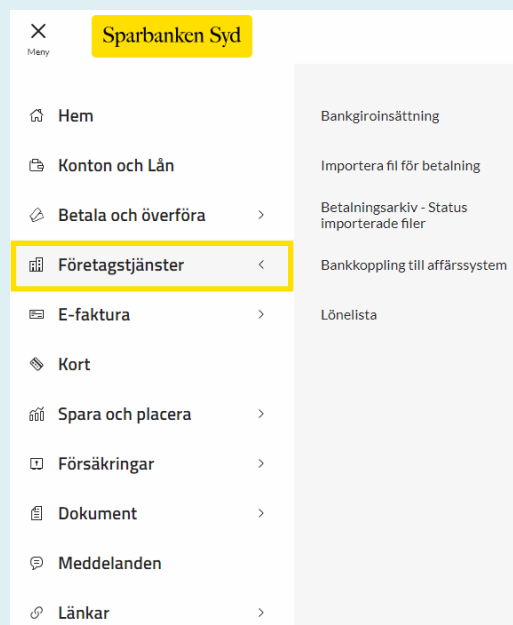
En nyhet är att du kan visa flera företag samtidigt. Knappen för att välja avtal hittar du uppe i mitten när du är inloggad i internetbanken.



### Företagstjänster – Alla tjänster samlade på ett ställe

I internetbankens huvudmeny finns valet "Företagstjänster". Här hittar du flera användbara funktioner för ditt företag som exempelvis:

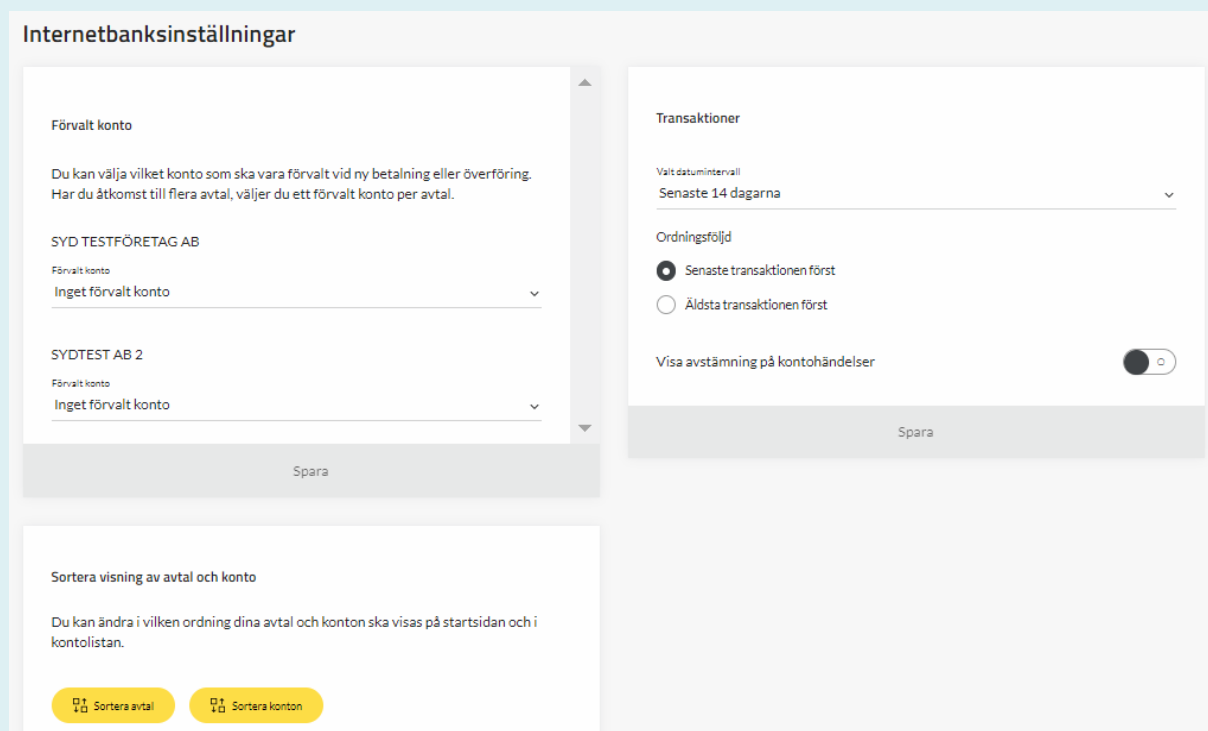
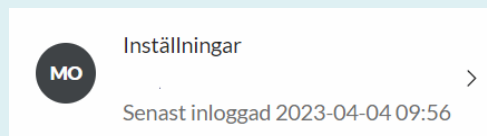
- Bankgiroinsättning – detaljerad information om insättningar via bankgiro.
- Importera fil för betalning – filkommunikationslösning för dig som har tecknat avtal för tjänsten.
- Betalningsarkiv för filer – arkiv för alla hanterade betalfiler.
- Bankkoppling till affärssystem – för dig som valt att teckna avtal för tjänsten "Bankkoppling".
- Lönelista – för dig som valt att teckna avtal för tjänsten "Lönelista via internetbanken".



## Inställningar – Välj vad du vill visa

När du använder vår internetbank första gången är det en god idé att börja med att bekanta dig med vilka val som finns att göra.

Klicka på Meny uppe till vänster och välj "Inställningar" längst ner i listan och där kan du göra dina egna val för hur olika menyer och listor ska visas.



*I menyn för internetbanksinställningar har du möjlighet att göra flera inställningar som exempelvis:*

- Välja vilket konto som ska vara förvalt vid ny betalning och överföring (om du har behörighet till flera företag, gör ett val per företag, från den 3 juli).
- Sortera visning av avtal och konto – välj vilken ordning avtal och konton ska visas på startsidan och i kontolistan.
- Transaktioner – välj datumintervall för transaktionerna som ska visas på kontohändelser.
- Ordningsföljd på transaktioner – välj om du vill se nyaste eller äldsta transaktioner överst i kontohändelserna.
- Visa avstämning på kontohändelser – välj om du vill ha möjlighet att bocka av kontohändelser på dina företagskonton.

## Händelser – Det du behöver hantera just nu

Genom knappen "Händelser" som du hittar uppe till höger i Internetbanken får du en god översikt över olika aktiviteter som behöver hanteras exempelvis att godkänna betalningar etc.

Nytt från den 3 juli är ett Betalningsarkiv, du kan söka fram en sammanställning över vilka betalningar och överföringar som är godkända på ditt företag under en viss tidsperiod. Har du tecknat avtal för vår filkommunikationslösning, finner du sammanställning över godkända betalfiler via Meny > Företagstjänster > Betalningsarkiv – Status importerade filer.

3



Händelser

## Avstämning – Kom ihåg att aktivera funktionen avstämning i inställningarna

Om du aktiverade funktionen "avstämning" i internetbanksinställningarna kan du enkelt stämma av kontohändelserna genom att klicka på respektive transaktion.

DATUM	HÄNDELSE	TEXT FRÅN AVSÄNDARE	ORIGINAL BELOPP	BELOPP	SALDO	Avstämning
<b>Mars</b>						
2023-03-31	Bankgiro insättning BM 00008			1,00	439,63 SEK	
2023-03-29	LB UTTAG			-2,00	438,63 SEK	
2023-03-24	LB UTTAG			-1,00	440,63 SEK	
2023-03-21	LB UTTAG			-2,20	441,63 SEK	
2023-03-16	LB UTTAG			-5,20	443,83 SEK	
2023-03-14	Bankgiro insättning BM 00007			3,00	449,03 SEK	
2023-03-14	LB UTTAG			-3,00	446,03 SEK	
2023-03-09	Uttag löner BGC			-1,00	449,03 SEK	
2023-03-08	Bankgiro insättning BM 00006			3,00	450,03 SEK	
2023-03-08	LB UTTAG			-3,00	447,03 SEK	
2023-03-08	Till 9570 5250041232			-1,00	450,03 SEK	
2023-03-07	Test			-1,00	451,03 SEK	
2023-03-06	Bankgiro insättning BM 00005			2,00	452,03 SEK	
2023-03-06	LB UTTAG			-1,00	450,03 SEK	